

คำนำ

จุลสารงานทะเบียนและประมวลผลนักศึกษา มหาวิทยาลัยสงขลานครินทร์ วิทยาเขตตรัง ปีที่ 8 ฉบับที่ 15 ประจำภาคการศึกษาที่ 1/2555 นี้ รวบรวมข้อมูลเกี่ยวกับการดำเนินงานของงานทะเบียนและประมวลผลนักศึกษา ตั้งแต่ภาคการศึกษาที่ 2 ปีการศึกษา 2554 ถึง ภาคการศึกษาที่ 1 ปีการศึกษา 2555

งานทะเบียนและประมวลผลนักศึกษา ขอขอบคุณทุกท่าน ที่ให้การสนับสนุนร่วมมือมาโดยตลอด และหวังว่าข้อมูลจากจุลสารฉบับนี้จะเป็นประโยชน์แก่ผู้ที่เกี่ยวข้องได้เป็นอย่างดี ทั้งนี้งานทะเบียนและประมวลผลนักศึกษา ยินดีรับฟัง หากมีข้อเสนอแนะประการใด เพื่อนำมาปรับปรุงให้เกิดประโยชน์ต่อไป

งานทะเบียนและประมวลผลนักศึกษา

กรกฎาคม 2555



สารบัญ

หน้า

ข้อมูลจำนวนนักศึกษา

- จำนวนนักศึกษามหาวิทยาลัยสงขลานครินทร์ วิทยาเขตตรัง
จำแนกตามหลักสูตร/คณะ/สาขาวิชา/ปีที่เข้าศึกษา 1
- จำนวนนักศึกษามหาวิทยาลัยสงขลานครินทร์ วิทยาเขตตรัง จำแนกตามคณะ/สาขาวิชา/ปีที่เข้าศึกษา/เพศ 3
- สรุปภาพรวมจำนวนนักศึกษาของวิทยาเขตตรัง จำแนกตามภูมิภาค (ภาค) ของแต่ละปีการศึกษา 5
- สรุปภาพรวมจำนวนนักศึกษา จำแนกตามภูมิภาค (จังหวัด) ของแต่ละปีการศึกษา 6
- สรุปภาพรวมจำนวนนักศึกษาของวิทยาเขตตรัง จำแนกตามศาสนาของแต่ละปีการศึกษา 9
- จำนวนผู้มีสิทธิ์สอบสัมภาษณ์ จำแนกตามสาขาวิชาและวิธีการรับเข้าศึกษา ปีการศึกษา 2555 10
- จำนวนผู้มีสิทธิ์เข้าศึกษามหาวิทยาลัยสงขลานครินทร์ วิทยาเขตตรัง ปีการศึกษา 2555
จำแนกตามคณะและวิธีการรับเข้าศึกษา 14
- จำนวนนักศึกษาที่มหาวิทยาลัยสงขลานครินทร์ วิทยาเขตตรัง รับเข้าศึกษาในคณะ/สาขาวิชาต่าง ๆ
ประจำปีการศึกษา 2555 16
- เปรียบเทียบจำนวนผู้มีสิทธิ์สอบสัมภาษณ์ จำแนกตามสาขาวิชาและวิธีรับเข้าศึกษา ปีการศึกษา 2552-2555 18

การลงทะเบียนเรียน

- จำนวนนักศึกษา จำแนกตามรายวิชาที่ลงทะเบียนเรียน ประจำปีภาคการศึกษาที่ 1 ปีการศึกษา 2555 25

คำนวณผลการศึกษาและการสำเร็จการศึกษา

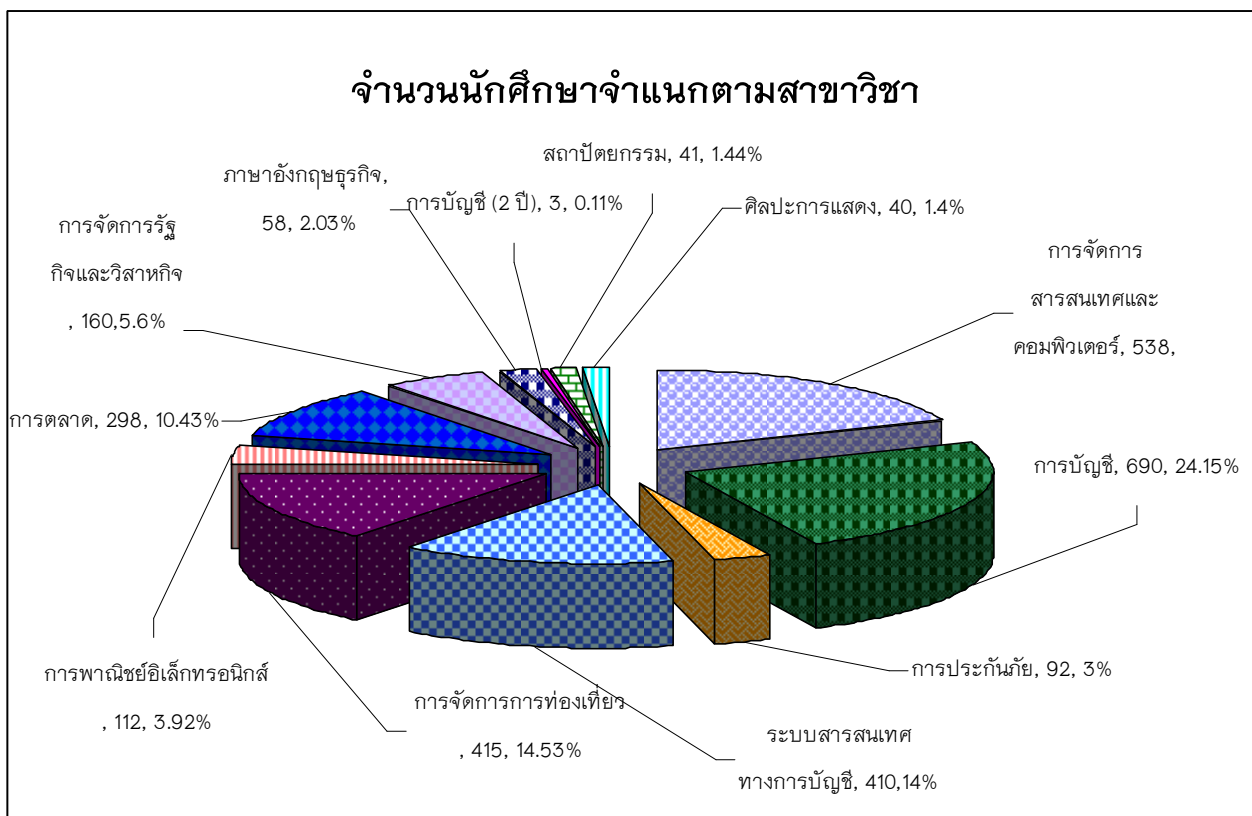
- สรุปจำนวนนักศึกษา จำแนกหลักสูตร/สาขาวิชา/ชั้นปี/สถานภาพการศึกษา
ภายหลังการคำนวณผลการศึกษา ภาคการศึกษาที่ 2/2554 32
- สรุปจำนวนนักศึกษาที่มีผลการเรียนต่ำกว่า 2.00 จำแนกตามสถานภาพการศึกษา ภาคการศึกษาที่ 2/2554 35
- สรุปจำนวนนักศึกษา ที่มีระดับค่า GPA ต่ำกว่า 2.00 จำแนกตามสาขาวิชา/ชั้นปี
ประจำปีภาคการศึกษาที่ 2/2554 คณะพาณิชยศาสตร์และการจัดการ มหาวิทยาลัยสงขลานครินทร์ วิทยาเขตตรัง 36
- รายชื่อนักศึกษาที่ได้รับดัชนีเฉลี่ยสะสม (GPA) สูงสุด ประจำปีภาคการศึกษาที่ 2/2554 จำแนกชั้นปี/สาขาวิชา 38
- จำนวนผู้เข้ารับปริญญา ประจำปีการศึกษา 2554 มหาวิทยาลัยสงขลานครินทร์ วิทยาเขตตรัง 40
- จำนวนผู้สำเร็จการศึกษา ประจำปีการศึกษา 2554 มหาวิทยาลัยสงขลานครินทร์ วิทยาเขตตรัง 41
- จำนวนผู้สำเร็จการศึกษา ประจำปีภาคการศึกษาที่ 1 ปีการศึกษา 2554 42
- จำนวนผู้สำเร็จการศึกษา ประจำปีภาคการศึกษาที่ 2 ปีการศึกษา 2554 43
- จำนวนผู้สำเร็จการศึกษา ประจำปีภาคการศึกษาที่ 3 ปีการศึกษา 2554 44
- รายชื่อผู้ได้รับปริญญาเกียรตินิยม ประจำปีการศึกษา 2554 45

จำนวนนักศึกษามหาวิทยาลัยสงขลานครินทร์ วิทยาเขตตรัง
จำแนกตามหลักสูตร/คณะ/สาขาวิชา/ปีที่เข้าศึกษา

ระดับการศึกษา/หลักสูตร/สาขาวิชา	จำนวนนักศึกษาแต่ละปีการศึกษา						รวม	ร้อยละ
	48-50	51	52	53	54	55		
คณะพาณิชยศาสตร์และการจัดการ								
หลักสูตร (4 ปี)								
การจัดการสารสนเทศและคอมพิวเตอร์	4	16	135	108	144	131	538	18.83
การบัญชี	1	6	162	140	191	190	690	24.15
การประกันภัย			31	17	22	22	92	3.22
ระบบสารสนเทศทางการบัญชี		8	101	90	115	96	410	14.35
การจัดการการท่องเที่ยว	5	5	100	76	99	130	415	14.53
การพาณิชย์อิเล็กทรอนิกส์	3	3	30	15	36	25	112	3.92
การตลาด	3	6	74	70	54	91	298	10.43
การจัดการรัฐกิจและวิสาหกิจ					31	129	160	5.60
ภาษาอังกฤษธุรกิจ						58	58	2.03
หลักสูตร (2 ปี)								
การบัญชี			3				3	0.11
รวม	16	44	636	516	692	872	2776	97.16
คณะสถาปัตยกรรมศาสตร์								
สถาปัตยกรรม						41	41	1.44
รวม						41	41	1.44
คณะศิลปกรรมศาสตร์								
ศิลปะการแสดง			7	2	7	24	40	1.40
รวม			7	2	7	24	40	1.40
รวมนักศึกษาทั้งสิ้น	16	44	643	518	699	937	2857	100.00

ข้อมูล ณ วันที่ 22 มิถุนายน 2555

หมายเหตุ 48 -- 1 คน, 49 -- 3 คน, 50 -- 12 คน รวม 16 คน



จากจำนวนนักศึกษาทั้งสิ้น 2,857 คน สาขาวิชาที่มีนักศึกษามากที่สุดคือ สาขาวิชาการบัญชี คิดเป็นร้อยละ 24.26 รองลงมาคือ สาขาวิชาการจัดการสารสนเทศและคอมพิวเตอร์ คิดเป็นร้อยละ 18.83

จำนวนนักศึกษามหาวิทยาลัยสงขลานครินทร์ วิทยาเขตตรัง
จำแนกตามคณะ/สาขาวิชา/ปีที่เข้าศึกษา/เพศ

ระดับการศึกษา/สาขาวิชา/เพศ	จำนวนนักศึกษาแต่ละปีการศึกษา																		รวมทั้งสิ้น			
	48 - 50			51			52			53			54			55						
	ช	ญ	ร	ช	ญ	ร	ช	ญ	ร	ช	ญ	ร	ช	ญ	ร	ช	ญ	ร	ช	ญ	ร	
คณะพาณิชยศาสตร์และการจัดการ																						
หลักสูตร (4 ปี)																						
การจัดการสารสนเทศและคอมพิวเตอร์	2	2	4	10	6	16	52	83	135	51	57	108	51	93	144	60	71	131	226	312	538	
การบัญชี		1	1	4	2	6	18	144	162	14	126	140	28	163	191	33	157	190	97	593	690	
การประกันภัย							14	17	31	5	12	17	2	20	22	9	13	22	30	62	92	
ระบบสารสนเทศทางการบัญชี				2	6	8	9	92	101	18	72	90	14	101	115	16	80	96	59	351	410	
การจัดการการท่องเที่ยว		5	5	2	3	5	16	84	100	19	57	76	20	79	99	24	106	130	81	334	415	
การพาณิชย์อิเล็กทรอนิกส์	3		3	1	2	3	17	13	30	8	7	15	15	21	36	16	9	25	60	52	112	
การตลาด	2	1	3	3	3	6	15	59	74	25	45	70	14	40	54	35	56	91	94	204	298	
การจัดการรัฐกิจและวิสาหกิจ													5	26	31	40	89	129	45	115	160	
ภาษาอังกฤษธุรกิจ																16	42	58	16	42	58	
หลักสูตร (2 ปี)																						
การบัญชี								3	3											3	3	
รวมนักศึกษา	7	9	16	22	22	44	141	495	636	140	376	516	149	543	692	249	623	872	708	2068	2776	

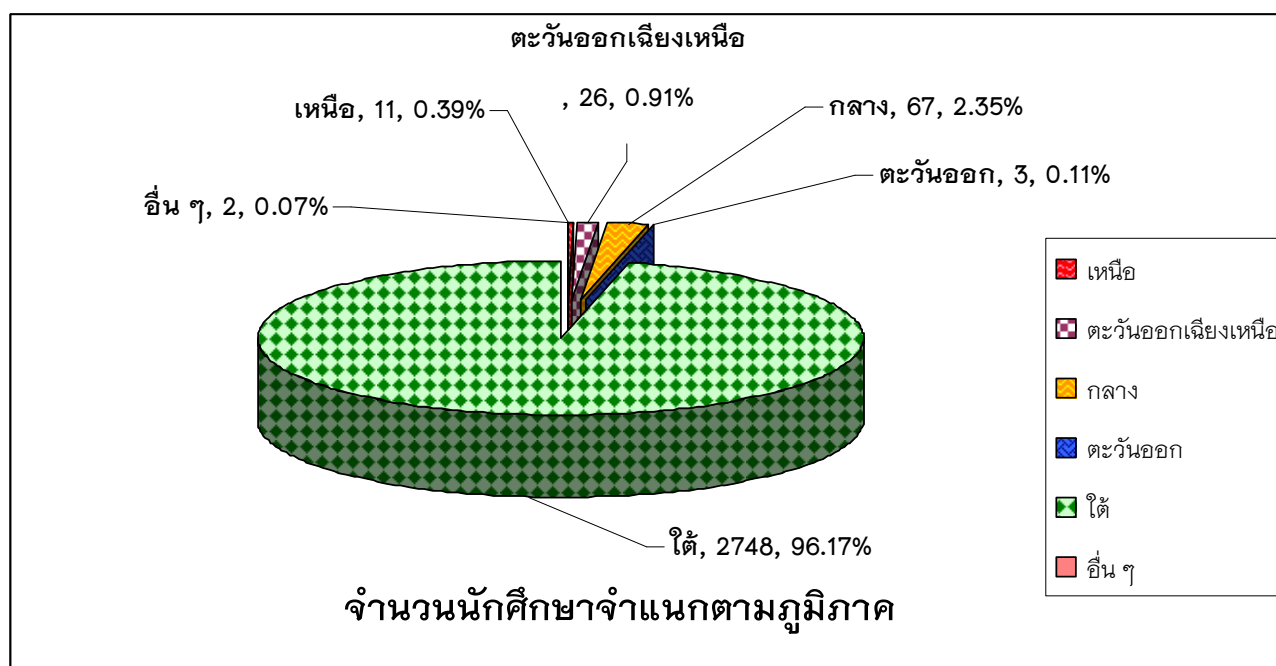
จำนวนนักศึกษามหาวิทยาลัยสงขลานครินทร์ วิทยาเขตตรัง
จำแนกตามคณะ/สาขาวิชา/ปีที่เข้าศึกษา/เพศ

ระดับการศึกษา/สาขาวิชา/เพศ	จำนวนนักศึกษาแต่ละปีการศึกษา																		รวมทั้งสิ้น			
	48 - 50			51			52			53			54			55						
	ช	ญ	ร	ช	ญ	ร	ช	ญ	ร	ช	ญ	ร	ช	ญ	ร	ช	ญ	ร	ช	ญ	ร	
คณะสถาปัตยกรรมศาสตร์																						
สถาปัตยกรรมศาสตร์																28	13	41	28	13	41	
รวมนักศึกษา																28	13	41	28	13	41	
คณะศิลปกรรมศาสตร์																						
ศิลปะการแสดง							4	3	7	1	1	2	3	4	7	6	18	24	14	26	40	
รวมนักศึกษา							4	3	7	1	1	2	3	4	7	6	18	24	14	26	40	
รวมนักศึกษาทั้งสิ้น	7	9	16	22	22	44	145	498	643	141	377	518	152	547	699	283	654	937	750	2107	2857	

สรุปภาพรวมจำนวนนักศึกษาของวิทยาเขตตรัง จำแนกตามภูมิภาค (ภาค)
ของแต่ละปีการศึกษา

ภูมิภาค	จำนวนนักศึกษาแต่ละปีการศึกษา						รวม	คิดเป็น %
	48 - 50	51	52	53	54	55		
1. ภาคเหนือ		1	3	1	2	4	11	0.39
2. ภาคตะวันออกเฉียงเหนือ			4	7	3	12	26	0.91
3. ภาคกลาง	1		10	10	6	40	67	2.35
4. ภาคตะวันออก			2		1		3	0.11
5. ภาคใต้	15	43	624	500	687	879	2748	96.17
6. อื่น ๆ						2	2	0.07
รวม	16	44	643	518	699	937	2857	100.00

ข้อมูล ณ วันที่ 22 มิถุนายน 2555



จากจำนวนนักศึกษาทั้งสิ้น 2,857 คน ภูมิภาคที่มีนักศึกษามากที่สุดคือ ภาคใต้จำนวน 2,748 คน คิดเป็นร้อยละ 96.17 รองลงมาคือ ภาคกลางจำนวน 67 คน คิดเป็นร้อยละ 2.35

สรุปภาพรวมจำนวนนักศึกษา จำแนกตามภูมิภาค (จังหวัด) ของแต่ละปีการศึกษา


ภูมิภาค	จำนวนนักศึกษาแต่ละปีการศึกษา								รวม	คิดเป็นร้อยละ
	48	49	50	51	52	53	54	55		
สิงห์บุรี										
สุพรรณบุรี					1				1	
อ่างทอง										
ภาคตะวันออก					2		1		3	0.11
จันทบุรี										
ชลบุรี					2		1		3	
ตราด										
ระยอง										
ภาคใต้	1	2	12	43	624	500	687	878	2748	96.18
กระบี่				2	15	35	37	27	116	
ชุมพร				1	6	17	6	18	48	
ตรัง		1	2	7	114	99	123	161	507	
นครศรีธรรมราช		1	2	4	87	60	78	121	353	
นราธิวาส					9	10	17	26	62	
ปัตตานี			1	1	33	18	34	35	122	
พังงา				2	17	17	14	27	77	
พัทลุง			3	10	52	44	65	64	238	
ภูเก็ต					18	11	19	28	76	
ยะลา					20	23	26	49	118	
ระนอง					4	3	5	9	21	
สงขลา			3	13	185	118	196	257	772	
สตูล	1		1		22	21	31	27	103	
สุราษฎร์ธานี				3	42	24	36	30	135	
อื่น ๆ								2	2	0.07
รวมทั้งสิ้น	1	3	12	44	643	518	699	937	2857	100.00

ข้อมูล ณ วันที่ 22 มิถุนายน 2555

สรุปภาพรวมจำนวนนักศึกษาของวิทยาเขตตรัง จำแนกตามศาสนา
ของแต่ละปีการศึกษา

ศาสนา	จำนวนนักศึกษาแต่ละปีการศึกษา						รวม	คิดเป็นร้อยละ
	48 - 50	51	52	53	54	55		
1. พุทธ	16	43	558	452	574	777	2420	84.70
2. อิสลาม		1	79	64	124	158	426	14.91
3. คริสต์			6	2	1	2	11	0.39
4. พราหมณ์								
5. ไม่มีข้อมูล								
รวม	16	44	643	518	699	937	2857	100.00

ข้อมูล ณ วันที่ 22 มิถุนายน 2555



จากจำนวนนักศึกษาทั้งสิ้น 2,847 คน ศาสนาที่มีนักศึกษามากที่สุดคือ ศาสนาพุทธจำนวน 2420 คน คิดเป็นร้อยละ 84.70 รองลงมาคือ ศาสนาอิสลาม จำนวน 426 คน คิดเป็นร้อยละ 14.91

จำนวนผู้มีสิทธิ์สอบสัมภาษณ์ จำแนกตามสาขาวิชาและวิธีการรับเข้าศึกษา ปีการศึกษา 2555

คณะ/สาขาวิชา/วิธีรับเข้าศึกษา	ผู้มีสิทธิ์ สอบ สัมภาษณ์	เข้าสอบ สัมภาษณ์	ขาดสอบ สัมภาษณ์	ผ่านการ สอบ สัมภาษณ์	ยืนยัน สิทธิ์	สละ สิทธิ์	ร้อยละ ของผู้ ยืนยันสิทธิ์
คณะพาณิชยศาสตร์และการจัดการ							
การจัดการสารสนเทศและคอมพิวเตอร์							
โควตาม.อ.ตรัง	35	26	9	26	6	20	23.08
นักเรียนที่มีผลการเรียนดี	9	5	4	5	2	3	40.00
การคัดเลือกนร.ภาคเหนือ							
การคัดเลือกนร.ภาคตะวันออกเฉียงเหนือ							
สอบตรง	170	106	64	106	67	39	63.21
GAT/PAT และ วิชาสามัญ 7 วิชา	2	1	1	1	1	0	100.00
Admissions	89	64	25	64	58	6	90.63
รับโดยวิธีพิเศษ	11	8	3	7	6	1	85.71
ด้านกีฬา/ศอ.บต./เด็กดี	2	2	0	2	2	0	100.00
รวม	318	212	106	211	142	69	66.98
การบัญชี							
โควตาม.อ.ตรัง	123	66	57	66	31	35	46.97
นักเรียนที่มีผลการเรียนดี	41	25	16	25	11	14	44.00
การคัดเลือกนร.ภาคเหนือ	1	1	0	1	0	1	0.00
การคัดเลือกนร.ภาคตะวันออกเฉียงเหนือ	4	4	0	4	2	2	50.00
สอบตรง	171	111	60	111	57	54	51.35
GAT/PAT และ วิชาสามัญ 7 วิชา	1	1	0	1	1	0	100.00
Admissions	125	91	34	91	88	3	96.70
รับโดยวิธีพิเศษ	21	11	10	10	8	2	80.00
ด้านกีฬา/ศอ.บต./เด็กดี	3	3	0	3	3	0	100.00
รวม	490	313	177	312	201	111	64.42
การประกันภัยและการจัดการความเสี่ยง							
โควตาม.อ.ตรัง	12	5	7	5	2	3	40.00
นักเรียนที่มีผลการเรียนดี	1	1	0	1	0	1	0.00
การคัดเลือกนร.ภาคเหนือ							
การคัดเลือกนร.ภาคตะวันออกเฉียงเหนือ	1	1	0	1	0	1	0.00
สอบตรง	86	37	49	37	12	25	32.43
ทุนสมเด็จพระเทพฯ	2	2	0	2	2	0	100.00
GAT/PAT และ วิชาสามัญ 7 วิชา							
Admissions	12	12	0	12	8	4	66.67
รับโดยวิธีพิเศษ	2	2	0	2	1	1	50.00
ด้านกีฬา/ศอ.บต./เด็กดี							
รวม	116	60	56	60	25	35	41.67

จำนวนผู้มีสิทธิ์สอบสัมภาษณ์ จำแนกตามสาขาวิชาและวิธีการรับเข้าศึกษา ปีการศึกษา 2555

คณะ/สาขาวิชา/วิธีรับเข้าศึกษา	ผู้มีสิทธิ์สอบสัมภาษณ์	เข้าสอบสัมภาษณ์	ขาดสอบสัมภาษณ์	ผ่านการสอบสัมภาษณ์	ยืนยันสิทธิ์	สละสิทธิ์	ร้อยละของผู้ยืนยันสิทธิ์
คณะพาณิชยศาสตร์และการจัดการ							
ระบบสารสนเทศทางการบัญชี							
โควตาม.อ.ตรัง	46	33	13	33	22	11	66.67
นักเรียนที่มีผลการเรียนดี	4	4	0	4	2	2	50.00
การคัดเลือกนร.ภาคเหนือ							
การคัดเลือกนร.ภาคตะวันออกเฉียงเหนือ	1	1	0	1	1	0	100.00
สอบตรง	128	89	39	89	51	38	74.51
GAT/PAT และ วิชาสามัญ 7 วิชา							
Admissions	34	28	6	28	26	2	92.86
รับโดยวิธีพิเศษ	4	3	1	2	1	1	50.00
ด้านกีฬา/ศอ.บต./เด็กดี							
รวม	217	158	59	157	103	54	65.61
การจัดการการท่องเที่ยว							
โควตาม.อ.ตรัง	68	38	30	38	11	27	28.95
นักเรียนที่มีผลการเรียนดี	18	10	8	10	3	7	30.00
การคัดเลือกนร.ภาคเหนือ							
การคัดเลือกนร.ภาคตะวันออกเฉียงเหนือ	1	1	0	1	0	1	
สอบตรง	111	60	51	60	29	31	48.33
GAT/PAT และ วิชาสามัญ 7 วิชา	36	24	12	24	21	3	87.50
Admissions	110	77	33	77	68	9	88.31
รับโดยวิธีพิเศษ	8	6	2	5	3	2	60.00
ทุนต้นกล้าสงขลานครินทร์	1	1	0	1	1	0	100.00
ด้านกีฬา/ศอ.บต./เด็กดี							
รวม	353	217	136	216	136	80	62.96
การจัดการพาณิชย์อิเล็กทรอนิกส์							
โควตาม.อ.ตรัง	4	1	3	1	0	1	
นักเรียนที่มีผลการเรียนดี	2	2	0	2	2	0	100.00
การคัดเลือกนร.ภาคเหนือ	1	1	0	1	0	1	
การคัดเลือกนร.ภาคตะวันออกเฉียงเหนือ							
สอบตรง	86	44	42	44	19	25	43.18
GAT/PAT และ วิชาสามัญ 7 วิชา							
Admissions	8	6	2	6	6	0	100.00
รับโดยวิธีพิเศษ							
ด้านกีฬา/ศอ.บต./เด็กดี							
รวม	101	54	47	54	27	27	50.00

จำนวนผู้มีสิทธิ์สอบสัมภาษณ์ จำแนกตามสาขาวิชาและวิธีการรับเข้าศึกษา ปีการศึกษา 2555

คณะ/สาขาวิชา/วิธีรับเข้าศึกษา	ผู้มีสิทธิ์ สอบ สัมภาษณ์	เข้าสอบ สัมภาษณ์	ขาดสอบ สัมภาษณ์	ผ่านการ สอบ สัมภาษณ์	ยืนยัน สิทธิ์	สละ สิทธิ์	ร้อยละ ของผู้ ยืนยันสิทธิ์
คณะพาณิชยศาสตร์และการจัดการ							
การตลาด							
โควตาม.อ.ตรัง	37	21	16	21	10	11	47.62
นักเรียนที่มีผลการเรียนดี	4	4	0	4	3	1	75.00
การคัดเลือกนร.ภาคเหนือ							
การคัดเลือกนร.ภาคตะวันออกเฉียงเหนือ							
สอบตรง	129	67	62	67	34	33	50.75
GAT/PAT และ วิชาสามัญ 7 วิชา							
Admissions	62	49	13	49	46	3	93.88
รับโดยวิธีพิเศษ	7	4	3	3	3	0	100.00
ด้านกีฬา/ศอ.บต./เด็กดี	1	1	0	1	1	0	100.00
รวม	240	146	94	145	97	48	66.90
การจัดการรัฐกิจและวิสาหกิจ							
โควตาม.อ.ตรัง	27	18	9	18	6	12	33.33
นักเรียนที่มีผลการเรียนดี	1	1	0	1	0	1	0.00
การคัดเลือกนร.ภาคเหนือ							
การคัดเลือกนร.ภาคตะวันออกเฉียงเหนือ	1	1	0	1	1	0	100.00
สอบตรง	111	79	32	79	55	24	69.62
GAT/PAT และ วิชาสามัญ 7 วิชา							
Admissions	87	69	18	69	63	6	91.30
รับโดยวิธีพิเศษ	9	6	3	6	6	0	100.00
ด้านกีฬา/ศอ.บต./เด็กดี							
รวม	236	174	62	174	131	43	75.29
ภาษาอังกฤษธุรกิจ							
โควตาม.อ.ตรัง	45	23	22	23	17	6	73.91
นักเรียนที่มีผลการเรียนดี							
การคัดเลือกนร.ภาคเหนือ							
การคัดเลือกนร.ภาคตะวันออกเฉียงเหนือ							
สอบตรง	68	45	23	45	31	14	68.89
GAT/PAT และ วิชาสามัญ 7 วิชา							
Admissions	21	18	3	18	18	0	100.00
รับโดยวิธีพิเศษ	10	4	6	2	2	0	100.00
ด้านกีฬา/ศอ.บต./เด็กดี							
รวม	144	90	54	88	68	20	77.27

จำนวนผู้มีสิทธิ์สอบสัมภาษณ์ จำแนกตามสาขาวิชาและวิธีการรับเข้าศึกษา ปีการศึกษา 2555

คณะ/สาขาวิชา/วิธีรับเข้าศึกษา	ผู้มีสิทธิ์ สอบ สัมภาษณ์	เข้าสอบ สัมภาษณ์	ขาดสอบ สัมภาษณ์	ผ่านการ สอบ สัมภาษณ์	ยืนยัน สิทธิ์	สละ สิทธิ์	ร้อยละ ของผู้ ยืนยันสิทธิ์
คณะศิลปกรรมศาสตร์							
ศิลปะการแสดง							
โครงการศึกษาศิลปะ	16	12	4	12	11	1	91.67
นักเรียนที่มีผลการเรียนดี	4	4	0	4	3	1	75.00
การคัดเลือกนร.ภาคเหนือ							
การคัดเลือกนร.ภาคตะวันออกเฉียงเหนือ							
สอบตรง	48	17	31	17	6	11	35.29
GAT/PAT และ วิชาสามัญ 7 วิชา							
Admissions	4	3	1	3	3	0	100.00
รับโดยวิธีพิเศษ	5	5	0	4	4	0	100.00
ด้านกีฬา/คอ.บต./เด็กดี							
รวม	77	41	36	40	27	13	67.50
คณะสถาปัตยกรรมศาสตร์							
สถาปัตยกรรม							
โครงการสถาภูมิ	14	6	8	6	5	1	83.33
นักเรียนที่มีผลการเรียนดี							
การคัดเลือกนร.ภาคเหนือ							
การคัดเลือกนร.ภาคตะวันออกเฉียงเหนือ							
สอบตรง	10	9	1	9	4	5	44.44
GAT/PAT และ วิชาสามัญ 7 วิชา							
Admissions	43	34	9	34	32	2	94.12
รับโดยวิธีพิเศษ	1	1	0	1	0	1	
ด้านกีฬา/คอ.บต./เด็กดี							
รวม	68	50	18	50	41	9	82.00
รวมผู้มีสิทธิ์เข้าศึกษาทั้งสิ้น	2360	1515	845	1507	998	509	66.22

- 14 -

จำนวนผู้มีสิทธิ์เข้าศึกษามหาวิทยาลัยสงขลานครินทร์ วิทยาเขตตรัง ปีการศึกษา 2555

จำแนกตามคณะและวิธีรับเข้าศึกษา

คณะ/สาขาวิชา	จำนวนรับตามแผน	จำนวนผู้มีสิทธิ์เข้าศึกษา														รวมทุกวิธี
		สอบตรง	Admissions	นร.เรียนดี	นร.ภาคเหนือ	นร.ภาคตอ./น.	วิธีพิเศษ	โควตาอ.อ. ตรัง	คัดเลือก	GAT/PAT	เด็กดี	กีฬา	ศอ.ปต.	ทุนกล้าสงขลานครินทร์	ทุนสมเด็จพระเทพฯ	
คณะพาณิชยศาสตร์และการจัดการ																
การจัดการสารสนเทศและคอมพิวเตอร์	200	67	64	2			7	6		1			2			149
การบัญชี	200	57	91	11		2	10	31		1			3			206
การประกันภัยและการจัดการความเสี่ยง	100	12	12				2	2						2		30
ระบบสารสนเทศทางการบัญชี	150	51	28	2		1	2	22								106
การจัดการการท่องเที่ยว	150	29	77	3			5	11		21			1			147
การจัดการพาณิชย์อิเล็กทรอนิกส์	100	19	6	2												27
การตลาด	150	34	49	3			3	10					1			100
การจัดการรัฐกิจและวิสาหกิจ	150	55	69			1	6	6								137
ภาษาอังกฤษธุรกิจ	80	31	18				2	17								68
รวม	1280	355	414	23		4	37	105		23			6	1	2	970

- 15 -

จำนวนผู้มีสิทธิ์เข้าศึกษามหาวิทยาลัยสงขลานครินทร์ วิทยาเขตตรัง ปีการศึกษา 2555

จำแนกตามคณะและวิธีรับเข้าศึกษา

คณะ/สาขาวิชา	จำนวนรับตาม แผน	จำนวนผู้มีสิทธิ์เข้าศึกษา														รวมทุกวิธี
		สอบตรง	Admissions	นร.เรียนดี	นร.ภาคเหนือ	นร.ภาคต่อ./น.	วิธีพิเศษ	โครงการสถานี	ตีพิมพ์	GAT/PAT	เด็กดี	กีฬา	ศอ.ปต.	ทุนต้นกล้าสงขลานครินทร์	ทุนสมเด็จพระเทพฯ	
คณะศิลปกรรมศาสตร์																
ศิลปะการแสดง	30	6	3	3			4		11							27
รวม	30	6	3	3			4		11							27
คณะสถาปัตยกรรมศาสตร์																
สถาปัตยกรรม	60	4	34				1	6								45
รวม	60	4	34				1	6								45
รวมนักศึกษาทั้งสิ้น	1370	365	451	26		4	42	111	11	23		6	1	2	1042	

จำนวนนักศึกษาที่มหาวิทยาลัยสงขลานครินทร์ วิทยาเขตตรัง รับเข้าศึกษาในคณะ/สาขาวิชาต่าง ๆ ประจำปีการศึกษา 2555

คณะ/สาขาวิชา	จำนวนรับตามแผน	ประกาศรับ(1)	จำนวนนักศึกษามีสิทธิ์เข้าศึกษา									ไม่มารายงานตัว/ไม่มาลงทะเบียนเรียน									คงเหลือจริง(2)	เปรียบเทียบ (1) - (2)
			สอบตรง	Admissions	นร.เรียนดี	นร.ภาคเหนือ	นร.ภาคต่อ./น	คณะตัวเอง(โควตา/ศึกษาพิเศษ)	รับตรง GAT/PAT	อื่น ๆ (เด็กดี,กีฬา,ศอ.บต.)	รวมทั้งสิ้น	สอบตรง	Admissions	นร.เรียนดี	นร.ภาคเหนือ	นร.ภาคต่อ./น	คณะตัวเอง(โควตา/ศึกษาพิเศษ)	รับตรง GAT/PAT	อื่น ๆ (เด็กดี,กีฬา,ศอ.บต.)	รวมทั้งสิ้น		
คณะพาณิชยศาสตร์และการจัดการ																						
การจัดการสารสนเทศและคอมพิวเตอร์	200	318	67	64	2			6	1	9	149	11	6						1	18	131	187
การบัญชี	200	490	57	91	11		2	31	1	13	206	4	3	3			3		2	15	191	299
การประกันภัย	100	116	12	12				2		4	30	3	4						1	8	22	94
ระบบสารสนเทศทางการบัญชี	150	217	51	28	2		1	22		2	106	4	2				2		1	9	97	120
การจัดการการท่องเที่ยว	150	353	29	77	3			11	21	6	147	2	8				2	3	2	17	130	223
การจัดการพาณิชย์อิเล็กทรอนิกส์	100	101	19	6	2						27	2								2	25	76
การตลาด	150	240	34	49	3			10		4	100	3	3				3			9	91	149
การจัดการรัฐกิจและวิสาหกิจ	150	236	55	69			1	6		6	137	2	6							8	129	107
ภาษาอังกฤษธุรกิจ	80	144	31	18				17		2	68	7					3			10	58	86
รวม	1280	2215	355	414	23		4	105	23	46	970	38	32	3			13	3	7	96	874	1341

จำนวนนักศึกษาที่มหาวิทยาลัยสงขลานครินทร์ วิทยาเขตตรัง รับเข้าศึกษาในคณะ/สาขาวิชาต่าง ๆ ประจำปีการศึกษา 2555

คณะ/สาขาวิชา	จำนวนรับตามแผน	ประกาศรับ(1)	จำนวนนักศึกษามีสิทธิ์เข้าศึกษา									ไม่มารายงานตัว/ไม่มาลงทะเบียนเรียน									คงเหลือจริง(2)	เปรียบเทียบ (1) - (2)
			สอบตรง	Admissions	นร.เรียนดี	นร.ภาคเหนือ	นร.ภาคต่อ./น	คณะตัวเอง(โควตา/ศึกษา)	รับตรง GAT/PAT	อื่น ๆ (เด็กดี,กีฬา,ศอ.บต.)	รวมทั้งสิ้น	สอบตรง	Admissions	นร.เรียนดี	นร.ภาคเหนือ	นร.ภาคต่อ./น	คณะตัวเอง(โควตา/ศึกษา)	รับตรง GAT/PAT	อื่น ๆ (เด็กดี,กีฬา,ศอ.บต.)	รวมทั้งสิ้น		
ศิลปกรรมศาสตร์																						
ศิลปะการแสดง	30	77	6	3	3			11		4	27	1		1			1			3	24	53
รวม	30	77	6	3	3			11		4	27	1		1			1			3	24	53
คณะสถาปัตยกรรมศาสตร์																						
สถาปัตยกรรม	60	68	4	34				6		1	45		2				1		1	3	41	27
รวม	60	68	4	34				6		1	45		2				1		1	3	41	27
รวมนักศึกษาทั้งสิ้น	1370	2360	365	451	26		4	123	23	51	1042	39	34	4			15	3	8	103	939	1421

ผลการวิเคราะห์ : จำนวนรับตามแผน 1370 คน งานรับนักศึกษาประกาศรับ 2360 คนคิดเป็นร้อยละ 172.26 ของแผนรับ

และจากจำนวนประกาศรับ 2360 คนมีจำนวนผู้มีสิทธิ์เข้าศึกษาและรายงานตัวเป็นนักศึกษาจำนวน 939 คน คิดเป็นร้อยละ 39.79

จำนวนที่ไม่มาสอบสัมภาษณ์ สละสิทธิ์ ไม่มารายงานตัว และไม่มาลงทะเบียน จำนวน 1421 คน คิดเป็นร้อยละ 60.21

เปรียบเทียบจำนวนผู้มีสิทธิ์สอบสัมภาษณ์ จำแนกตามสาขาวิชาและวิธีรับเข้าศึกษา ปีการศึกษา 2552 - 2555

คณะพาณิชยศาสตร์และการจัดการ มหาวิทยาลัยสงขลานครินทร์ วิทยาเขตตรัง

สาขาวิชา/วิธีรับเข้าศึกษา	ผู้มีสิทธิ์สอบสัมภาษณ์				ผ่านการสอบสัมภาษณ์								ยืนยันสิทธิ์							
	52	53	54	55	52	ร้อยละ	53	ร้อยละ	54	ร้อยละ	55	ร้อยละ	52	ร้อยละ	53	ร้อยละ	54	ร้อยละ	55	ร้อยละ
การจัดการสารสนเทศและคอมพิวเตอร์																				
สอบตรง	143	169	260	170	67	46.85	93	55.03	131	50.38	106	62.35	59	88.06	89	95.70	92	70.23	67	63.21
Admissions	125	59	86	89	105	84.00	46	77.97	61	70.93	64	71.91	105	100.00	46	100.00	61	100.00	58	90.63
นักเรียนที่มีผลการเรียนดี	10	7	5	9	5	50.00	2	28.57	3	60.00	5	55.56	3	60.00	1	50.00	0	0.00	2	40.00
การคัดเลือก นร.(ภาคเหนือ)																				
การคัดเลือกนร.(ภาคตะวันออกเฉียงเหนือ)		2					2	100.00							2	100.00				
โควตา ม.อ.ตรัง	73	50	46	35	43	58.90	34	68.00	32	69.57	26	74.29	25	58.14	12	35.29	20	62.50	6	23.08
รับโดยวิธีพิเศษ	7	3	9	11	4	57.14	3	100.00	6	66.67	7	63.64	4	100.00	3	100.00	6	100.00	6	85.71
ด้านกีฬา / คอ.บต. / เด็กดี/ GAT-PAT	7	9	8	4	3	42.86	5	55.56	3	37.50	3	75.00	3	100.00	5	100.00	2	66.67	3	100.00
รวม	365	299	414	318	227	62.19	185	61.87	236	57.00	212	66.23	199	87.67	158	85.41	181	76.69	142	66.98

เปรียบเทียบจำนวนผู้มีสิทธิ์สอบสัมภาษณ์ จำแนกตามสาขาวิชาและวิธีรับเข้าศึกษา ปีการศึกษา 2552 - 2555

คณะพาณิชยศาสตร์และการจัดการ มหาวิทยาลัยสงขลานครินทร์ วิทยาเขตตรัง

สาขาวิชา/วิธีรับเข้าศึกษา	ผู้มีสิทธิ์สอบสัมภาษณ์				ผ่านการสอบสัมภาษณ์								ยืนยันสิทธิ์								
	52	53	54	55	52	ร้อยละ	53	ร้อยละ	54	ร้อยละ	55	ร้อยละ	52	ร้อยละ	53	ร้อยละ	54	ร้อยละ	55	ร้อยละ	
การบัญชี																					
สอบตรง	144	135	240	171	44	30.56	60	44.44	98	40.83	111	64.91	40	90.91	52	86.67	65	66.33	57	51.35	
Admissions	140	65	95	125	111	79.29	52	80.00	78	82.11	91	72.80	111	100.00	52	100.00	78	100.00	88	96.70	
นักเรียนที่มีผลการเรียนดี	12	13	35	41	8	66.67	10	76.92	13	37.14	25	60.98	5	62.50	2	20.00	8	61.54	11	44.00	
การคัดเลือก นร.(ภาคเหนือ)	1			1	1	100.00					1	100.00	1	100.00							
การคัดเลือกนร.(ภาคตะวันออกเฉียงเหนือ)				4							4	100.00							2	50.00	
โควตา ม.อ.ตรัง	115	132	146	123	62	53.91	73	55.30	94	64.38	66	53.66	29	46.77	45	61.64	43	45.74	31	46.97	
รับโดยวิธีพิเศษ	7	8	21	21	5	71.43	8	100.00	13	61.90	10	47.62	5	100.00	8	100.00	13	100.00	8	80.00	
ด้านกีฬา / ศอ.บต. / เด็กดี/ GAT-PAT	6	13	23	4	6	100.00	13	100.00	9	39.13	4	100.00	6	100.00	11	84.62	9	100.00	4	100.00	
รวม	425	366	560	490	237	55.76	216	59.02	305	54.46	312	63.67	197	83.12	170	78.70	216	70.82	201	64.42	

เปรียบเทียบจำนวนผู้มีสิทธิ์สอบสัมภาษณ์ จำแนกตามสาขาวิชาและวิธีรับเข้าศึกษา ปีการศึกษา 2552 - 2555

คณะพาณิชยศาสตร์และการจัดการ มหาวิทยาลัยสงขลานครินทร์ วิทยาเขตตรัง

สาขาวิชา/วิธีรับเข้าศึกษา	ผู้มีสิทธิ์สอบสัมภาษณ์				ผ่านการสอบสัมภาษณ์								ยืนยันสิทธิ์								
	52	53	54	55	52	ร้อยละ	53	ร้อยละ	54	ร้อยละ	55	ร้อยละ	52	ร้อยละ	53	ร้อยละ	54	ร้อยละ	55	ร้อยละ	
การประกันภัยและการจัดการความเสี่ยง																					
สอบตรง	102	81	130	86	37	36.27	29	35.80	39	30.00	37	43.02	32	86.49	27	93.10	24	61.54	12	32.43	
Admissions	20	10	13	12	14	70.00	3	30.00	6	46.15	12	100.00	14	100.00	3	100.00	6	100.00	8	66.67	
นักเรียนที่มีผลการเรียนดี		1	1	1			1	100.00	0	0.00	1	100.00			1	100.00			0		
การคัดเลือก นร.(ภาคเหนือ)																					
การคัดเลือกนร.(ภาคตะวันออกเฉียงเหนือ)				1							1	100.00							0		
โควตา ม.อ.ตรัง	6	2	6	12	3	50.00	0	0.00	2	33.33	5	41.67	2	66.67			1	50.00	2	40.00	
ทุนสมเด็จพระเทพฯ			3	2					1	33.33	2	100.00					1	100.00	2	100.00	
รับโดยวิธีพิเศษ				2							2	100.00							1	50.00	
ด้านกีฬา / ศอ.บต. / เด็กดี/ GAT-PAT			1						1	100.00							0	0.00			
รวม	128	94	154	116	54	42.19	33	35.11	49	31.82	60	51.72	48	88.89	31	93.94	32	65.31	25	41.67	

เปรียบเทียบจำนวนผู้มีสิทธิ์สอบสัมภาษณ์ จำแนกตามสาขาวิชาและวิธีรับเข้าศึกษา ปีการศึกษา 2552 - 2555

คณะพาณิชยศาสตร์และการจัดการ มหาวิทยาลัยสงขลานครินทร์ วิทยาเขตตรัง

สาขาวิชา/วิธีรับเข้าศึกษา	ผู้มีสิทธิ์สอบสัมภาษณ์				ผ่านการสอบสัมภาษณ์								ยื่นยันสิทธิ์							
	52	53	54	55	52	ร้อยละ	53	ร้อยละ	54	ร้อยละ	55	ร้อยละ	52	ร้อยละ	53	ร้อยละ	54	ร้อยละ	55	ร้อยละ
ระบบสารสนเทศทางการบัญชี																				
สอบตรง	136	131	187	128	60	44.12	75	57.25	99	52.94	89	69.53	53	88.33	72	96.00	72	72.73	51	57.30
Admissions	92	47	48	34	72	78.26	35	74.47	41	85.42	28	82.35	72	100.00	35	100.00	41	100.00	26	92.86
นักเรียนที่มีผลการเรียนดี	7	1	2	4	5	71.43	1	100.00	0	0.00	4	100.00	3	60.00	0	0.00			2	50.00
การคัดเลือก นร.(ภาคเหนือ)																				
การคัดเลือกนร.(ภาคตะวันออกเฉียงเหนือ)				1							1	100.00							1	100.00
โควตา ม.อ.ตรัง	27	32	24	46	19	70.37	25	78.13	13	54.17	33	73.91	11	57.89	12	48.00	9	69.23	22	66.67
รับโดยวิธีพิเศษ		3	5	4			3	100.00	4	80.00	2	50.00			3	100.00	4	100.00	1	50.00
ด้านกีฬา / คอ.บต. / เด็กดี/ GAT-PAT		3	8				2	66.67	5	62.50					2	100.00	4	80.00		
รวม	262	217	274	217	156	59.54	141	64.98	162	59.12	157	72.35	139	89.10	124	87.94	130	80.25	103	65.61

เปรียบเทียบจำนวนผู้มีสิทธิ์สอบสัมภาษณ์ จำแนกตามสาขาวิชาและวิธีรับเข้าศึกษา ปีการศึกษา 2552 - 2555

คณะพาณิชยศาสตร์และการจัดการ มหาวิทยาลัยสงขลานครินทร์ วิทยาเขตตรัง

สาขาวิชา/วิธีรับเข้าศึกษา	ผู้มีสิทธิ์สอบสัมภาษณ์				ผ่านการสอบสัมภาษณ์								ยืนยันสิทธิ์							
	52	53	54	55	52	ร้อยละ	53	ร้อยละ	54	ร้อยละ	55	ร้อยละ	52	ร้อยละ	53	ร้อยละ	54	ร้อยละ	55	ร้อยละ
การจัดการการท่องเที่ยว																				
สอบตรง	153	132	190	111	61	39.87	46	34.85	68	35.79	60	54.05	54	88.52	38	82.61	40	58.82	29	48.33
Admissions	112	76	106	110	76	67.86	54	71.05	70	66.04	77	70.00	75	98.68	54	100.00	70	100.00	68	88.31
นักเรียนที่มีผลการเรียนดี	21	4	6	18	13	61.90	1	25.00	2	33.33	10	55.55	9	69.23	1	100.00	2	100.00	3	30.00
การคัดเลือก นร.(ภาคเหนือ)	2	1	2		2	100.00	1	100.00	2	100.00			2	100.00	1	100.00	1	50.00		
การคัดเลือกนร.(ภาคตะวันออกเฉียงเหนือ)	7	5	1	1	7	100.00	5	100.00	1	100.00	1	100.00	1	14.29	2	40.00	1	100.00	0	
โควตา ม.อ.ตรัง		33	44	68			16	48.48	22	50.00	38	55.88			8	50.00	9	40.91	11	28.95
รับโดยวิธีพิเศษ	6	1	0	8	2	33.33	1	100.00			5	62.50	2	100.00	1	100.00			3	60.00
ทุนต้นกล้าสงขลานครินทร์				1							1	100.00							1	100.00
ด้านกีฬา / ศอ.บต. / เด็กดี/ GAT-PAT	8	4	14	36	5	62.50	1	25.00	7	50.00	24	66.67	5	100.00	1	100.00	2	28.57	21	87.50
รวม	309	256	363	353	166	53.72	125	48.83	172	47.38	216	61.19	148	89.16	106	84.80	125	72.67	136	62.96

เปรียบเทียบจำนวนผู้มีสิทธิ์สอบสัมภาษณ์ จำแนกตามสาขาวิชาและวิธีรับเข้าศึกษา ปีการศึกษา 2552 - 2555

คณะพาณิชยศาสตร์และการจัดการ มหาวิทยาลัยสงขลานครินทร์ วิทยาเขตตรัง

สาขาวิชา/วิธีรับเข้าศึกษา	ผู้มีสิทธิ์สอบสัมภาษณ์				ผ่านการสอบสัมภาษณ์								ยืนยันสิทธิ์							
	52	53	54	55	52	ร้อยละ	53	ร้อยละ	54	ร้อยละ	55	ร้อยละ	52	ร้อยละ	53	ร้อยละ	54	ร้อยละ	55	ร้อยละ
การจัดการพาณิชย์อิเล็กทรอนิกส์																				
สอบตรง	94	88	100	86	37	39.36	42	47.73	46	46.00	44	51.16	33	89.19	39	92.86	35	76.09	19	43.18
Admissions	46	11	14	8	39	84.78	7	63.64	10	71.43	6	75.00	39	100.00	7	100.00	10	100.00	6	100.00
นักเรียนที่มีผลการเรียนดี	2			2	1	50.00					2	100.00	0	0.00					2	100.00
การคัดเลือก นร.(ภาคเหนือ)				1							1	100.00								
การคัดเลือกนร.(ภาคตะวันออกเฉียงเหนือ)																				
โควตา ม.อ.ตรัง	8	9	5	4	4	50.00	5	55.56	3	60.00	1	25.00	0	0.00	0	0.00	3	100.00		
รับโดยวิธีพิเศษ	1		2	0	0.00			2	100.00							2	100.00		
ด้านกีฬา / สอบ.บต. / เต็กดี/ GAT-PAT			1						0	0.00										
รวม	151	108	122	101	81	53.64	54	50.00	61	50.00	54	53.47	72	88.89	46	85.19	50	81.97	27	50.00

เปรียบเทียบจำนวนผู้มีสิทธิ์สอบสัมภาษณ์ จำแนกตามสาขาวิชาและวิธีรับเข้าศึกษา ปีการศึกษา 2552 - 2555

คณะพาณิชยศาสตร์และการจัดการ มหาวิทยาลัยสงขลานครินทร์ วิทยาเขตตรัง

สาขาวิชา/วิธีรับเข้าศึกษา	ผู้มีสิทธิ์สอบสัมภาษณ์				ผ่านการสอบสัมภาษณ์								ยืนยันสิทธิ์								
	52	53	54	55	52	ร้อยละ	53	ร้อยละ	54	ร้อยละ	55	ร้อยละ	52	ร้อยละ	53	ร้อยละ	54	ร้อยละ	55	ร้อยละ	
การตลาด																					
สอบตรง	148	133	196	129	53	35.81	56	42.11	67	34.18	67	51.94	40	75.47	51	91.07	42	62.69	34	50.75	
Admissions	153	63	41	62	103	67.32	44	69.84	27	65.85	49	79.03	103	100.00	44	100.00	27	100.00	46	93.88	
นักเรียนที่มีผลการเรียนดี	4	1	2	4	3	75.00	1	100.00			4	100.00	3	100.00	1	100.00			3	75.00	
การคัดเลือก นร.(ภาคเหนือ)																					
การคัดเลือกนร.(ภาคตะวันออกเฉียงเหนือ)		1					1	100.00							0	0.00					
โควตา ม.อ.ตรัง	25	19	19	37	11	44.00	10	52.63	5	26.32	21	56.76	5	45.45	4	40.00	3	60.00	10	47.62	
รับโดยวิธีพิเศษ			2	7					1	50.00	3	42.86					1	100.00	3	100.00	
ด้านกีฬา / ศอ.บต. / เด็กดี/ GAT-PAT		2	2	1			2	100.00	1	50.00	1	100.00			2	100.00	0	0.00	1	100.00	
รวม	330	219	262	240	170	51.52	114	52.05	101	38.55	145	60.42	151	88.82	102	89.47	73	72.28	97	66.90	
รวมทั้งสิ้น	1970	1559	2149	1835	1091	55.38	868	55.68	1086	50.54	1155	62.94	954	87.44	737	84.91	807	74.31	731	63.29	

จำนวนนักศึกษาจำแนกตามรายวิชาที่ลงทะเบียนเรียน ประจำปีการศึกษาที่ 1/ 2555

ลำดับ	รหัสวิชา	ชื่อวิชา	Credit	กลุ่ม	จำนวนนักศึกษา ลงทะเบียน (คน)
1	910-202	Computer Art	3(1-4-4)	1	10
2	910-304	Law On Intellectual Property	3(3-0-6)	1	16
3	912-102	Basic of Thai Classical Dance	3(1-4-4)	1	25
4	912-121	History of Drama	3(3-0-6)	1	63
5	912-224	Eastern Dance	3(1-4-4)	1	7
6	912-226	Southern Dance I	3(1-4-4)	1	39
7	912-253	Wai Kru and Distinguished Persons in Thai Classical Dance and Music	2(2-0-4)	1	28
8	912-254	Typical Thai Dance	3(1-4-4)	1	8
9	912-255	Khon	3(1-4-4)	1	15
10	912-257	Verbal and Non-verbal Language of Performance	2(2-0-4)	1	7
11	912-258	Theatre Decor	2(1-2-3)	1	41
12	912-329	Research Methodology in Fine	3(3-0-6)	1	2
13	912-359	Production of Television Pay and Film	3(3-0-6)	1	36
14	912-361	Solo Dance	3(1-4-4)	1	2
15	912-362	Thai Classical Dance	3(1-4-4)	1	2
16	912-366	Stage Play	3(2-2-5)	1	3
17	912-367	Modern Dance	3(1-4-4)	1	21
18	912-433	Choreography II	3(1-4-4)	1	7
19	912-434	Research Methodology in Performing Arts	3(3-0-6)	1	7
20	912-468	Make-up and Costuming	3(1-4-4)	1	37
21	912-469	Stage Architecture and Decreation	3(3-0-6)	1	29
22	912-472	Performing Arts and Tourism	3(3-0-6)	1	36
23	941-100	Thai For Communication	3(3-0-6)	1	100
24	941-112	Fundamental English Listening and Speaking	3(2-2-5)	1	72
				2	63
				3	77
				4	77

จำนวนนักศึกษาจำแนกตามรายวิชาที่ลงทะเบียนเรียน ประจำปีการศึกษาที่ 1/ 2555

ลำดับ	รหัสวิชา	ชื่อวิชา	Credit	กลุ่ม	จำนวนนักศึกษาลงทะเบียน (คน)
				5	68
				6	63
25	941-113	Fundamental English Reading and Writing	3(3-0-6)	1	56
				2	57
				3	55
				4	55
				5	56
				6	50
				7	51
				8	41
				9	55
				10	51
26	941-114	Consolidating Listening Skills in English	3(3-0-6)	1	36
27	941-210	English Writing For Business Communication	3(3-0-3)	1	67
				2	74
				3	56
				4	43
				5	75
28	941-214	English For Tourism	3(3-0-3)	1	37
				2	36
				3	21
29	941-216	English Conversation For Daily Communication	3(3-0-6)	1	37
				2	38
				3	24
				4	38
30	941-217	Reading Development	3(3-0-6)	1	122
				2	105
31	941-218	English For Business	3(3-0-6)	1	36
				2	35

จำนวนนักศึกษาจำแนกตามรายวิชาที่ลงทะเบียนเรียน ประจำปีการศึกษาที่ 1/ 2555

ลำดับ	รหัสวิชา	ชื่อวิชา	Credit	กลุ่ม	จำนวนนักศึกษา ลงทะเบียน (คน)
				3	37
				4	37
				5	35
				6	35
				7	16
				8	35
32	941-220	Chinese I	3(3-0-3)	1	26
				2	20
				5	25
				7	5
33	941-221	Chinese II	3(3-0-3)	1	1
34	941-280	Korean I	3(3-0-6)	1	24
35	942-100	Co-curricular Activities I	1(0-0-3)	1	454
36	942-101	Organizational Psychology	3(3-0-6)	1	19
37	942-111	Wisdom of Living	3(2-2-5)	1	295
38	942-120	Golf	1(0-2-1)	1	35
39	942-122	Tennis	1(0-2-1)	1	48
40	942-123	Volleyball	1(0-2-1)	1	70
41	942-125	Badminton	1(0-2-1)	1	80
				2	78
42	942-140	Principles of Public Administration	3(3-0-6)	1	132
43	942-141	Introduction to Political Science	3(3-0-6)	1	130
44	942-142	Introduction to Laws and Thai Constitution	3(3-0-6)	1	30
45	942-202	Introduction to Demography	3(3-0-3)	1	27
46	942-203	Ethics and Psychology For Service Industry	3(3-0-3)	1	83
47	942-204	Psychology For Well-being	3(3-0-6)	1	452
48	942-205	Communication and Information	3(3-0-6)	1	293
49	942-211	Civilization	3(3-0-3)	1	95
50	942-213	Thai Traditional Arts and Cultures	3(3-0-3)	1	82

จำนวนนักศึกษาจำแนกตามรายวิชาที่ลงทะเบียนเรียน ประจำปีการศึกษาที่ 1/ 2555

ลำดับ	รหัสวิชา	ชื่อวิชา	Credit	กลุ่ม	จำนวนนักศึกษาลงทะเบียน (คน)
51	942-220	Swimming	1(0-2-1)	1	45
52	942-221	Physical Education and Recreation	1(0-2-1)	1	138
53	942-231	Business Law I	3(3-0-3)	1	437
54	942-236	Introduction to Laws	3(3-0-3)	1	85
55	942-240	Thai Bureaucracy and Public Organization	3(3-0-6)	1	31
56	942-241	Thai Political System	3(3-0-6)	1	31
57	942-430	Legal and Ethical Issues in Electronic Commerce	3(3-0-3)	1	28
58	946-100	Introduction to Business	3(3-0-3)	1	474
				2	169
59	946-111	Principles of Accounting I	3(3-0-3)	1	100
				2	99
				3	80
				4	77
				5	89
60	946-113	Financial Accounting	3(3-0-3)	1	132
				2	58
61	946-140	Information Technology	3(3-0-6)	1	261
				2	281
				3	396
62	946-160	Principles of Marketing	3(3-0-3)	1	471
63	946-180	Microeconomics	3(3-0-3)	1	475
				2	293
64	946-200	Organization and Management	3(3-0-3)	1	454
65	946-201	Small Business Management	3(3-0-3)	1	
				2	15
66	946-205	Presentation Skill	1(1-0-3)	1	52
67	946-208	Organization and Modern Management	3(3-0-6)	1	30
68	946-210	Intermediate Accounting I	3(3-0-3)	1	192
				2	111

จำนวนนักศึกษาจำแนกตามรายวิชาที่ลงทะเบียนเรียน ประจำปีการศึกษาที่ 1/ 2555

ลำดับ	รหัสวิชา	ชื่อวิชา	Credit	กลุ่ม	จำนวนนักศึกษาลงทะเบียน (คน)
69	946-213	Managerial Accounting	3(3-0-3)	1	86
70	946-230	Property and Liability Insurance I	3(3-0-3)	1	23
71	946-240	Database System	3(2-2-3)	1	88
				2	89
72	946-242	Algorithms and Data Structure	3(3-0-3)	1	85
				2	49
73	946-250	Principles of Electronic Commerce	3(3-0-3)	1	39
74	946-260	Consumer Behavior	3(3-0-3)	1	116
75	946-261	Sales Forecasting	3(3-0-3)	1	61
76	946-264	Direct and Electronic Marketing	3(3-0-3)	1	101
77	946-267	Current Issues in Marketing III (service Innovation in Globalization Era)	3(3-0-6)	1	20
78	946-267	Current Issues in Marketing III (customer Relationship Management)	3(3-0-3)	1	74
79	946-270	Tourism Industry	3(3-0-3)	1	94
80	946-290	Business Finance	3(3-0-3)	1	316
81	946-300	Human Resource Management	3(3-0-3)	1	200
82	946-310	Cost Management	3(3-0-3)	1	153
				2	92
83	946-311	Tax Accounting	3(3-0-3)	1	145
				2	103
84	946-312	Accounting Information System Design	3(2-1-3)	1	140
				2	95
85	946-313	Auditing	3(3-0-3)	1	148
				2	90
86	946-316	Profit Planning and Control	3(3-0-3)	1	124
87	946-322	Accounting Information Systems Analysis and Design	3(3-0-6)	1	96
88	946-331	Actuarial Mathematics	3(3-0-3)	1	18
89	946-334	Risk Management	3(3-0-3)	1	31
90	946-341	Web Design and Development in Business	3(2-2-3)	1	122

จำนวนนักศึกษาจำแนกตามรายวิชาที่ลงทะเบียนเรียน ประจำปีการศึกษาที่ 1/ 2555

ลำดับ	รหัสวิชา	ชื่อวิชา	Credit	กลุ่ม	จำนวนนักศึกษา ลงทะเบียน (คน)
91	946-345	Multimedia Technologies	3(2-2-3)	1	72
92	946-354	Special Topics in Electronic Commerce (database Marketing)	3(3-0-6)	1	27
93	946-360	Sales Management	3(3-0-3)	1	90
94	946-361	International Marketing	3(3-0-3)	1	69
95	946-366	Service Marketing	3(3-0-3)	1	71
				2	82
96	946-370	Tourist Behavior	3(3-0-3)	1	80
97	946-375	Airlines Business Management	3(3-0-3)	1	40
98	946-377	Hotel Management	3(3-0-3)	1	88
99	946-378	Recreation For Traveling	3(3-0-3)	1	111
100	946-390	Personal Financial Planning	3(3-0-3)	1	31
101	946-392	Finance and Electronic Payment Systems	3(3-0-3)	1	18
102	946-401	Strategic Management For Service Business	3(3-0-3)	1	99
103	946-410	Advanced Accounting II	3(3-0-3)	1	155
				2	105
104	946-411	Financial Statement Preparation and Analysis	3(3-0-3)	1	159
105	946-415	Hotel Accounting	3(3-0-3)	1	71
106	946-421	Accounting Information System Control and Audit	3(3-0-3)	1	94
107	946-430	Insurance Operations	3(3-0-3)	1	31
108	946-441	Project in Information and Computer Management	3(0-0-9)	1	141
109	946-443	Human-computer Interaction	3(3-0-3)	1	111
110	946-444	Electronic Commerce	3(3-0-3)	1	101
111	946-445	Web-based Business Application Development	3(2-2-3)	1	111
112	946-449	Special Topics in Information and Computer Management III (Database Marketing)	3(3-0-6)	1	19
113	946-450	Electronic Commerce Systems Development	3(3-0-3)	1	27
114	946-460	Product Management and Pricing	3(3-0-3)	1	76
115	946-461	Marketing Channel Management	3(3-0-3)	1	75

จำนวนนักศึกษาจำแนกตามรายวิชาที่ลงทะเบียนเรียน ประจำปีการศึกษาที่ 1/ 2555

ลำดับ	รหัสวิชา	ชื่อวิชา	Credit	กลุ่ม	จำนวนนักศึกษา ลงทะเบียน (คน)
116	946-470	Seminar in Tourism Management	3(3-0-6)	1	46
				2	51
117	947-101	Science, Technology , and Society	3(2-2-5)	1	154
				2	180
118	947-110	Mathematics	4(4-0-4)	1	23
119	947-113	Computational Mathematics	3(3-0-3)	1	100
				2	45
120	947-116	General Mathematics and Statistics	3(3-0-6)	1	19
121	947-117	General Mathematics	3(3-0-6)	1	427
				2	468
122	947-200	Fundamental For Ecology	3(3-0-3)	1	75
123	947-210	Business Statistics	3(3-0-3)	1	299
				2	103
124	948-340	Object-oriented Concepts	3(3-0-6)	1	107
125	948-441	Advanced Database System	3(2-2-5)	1	21
126	997-100	Design Fundamentals in Architecture	3(3-0-6)	1	41
127	997-110	Studio in Design	3(0-6-3)	1	41
128	997-130	Architectural Drawing and Presentation	3(2-2-5)	1	41
129	997-160	Structural Mechanics in Architecture	3(3-0-6)	1	41

สรุปจำนวนนักศึกษา จำแนกตามหลักสูตร/สาขาวิชา/ชั้นปี/สถานภาพการศึกษา
 ภายหลังการคำนวณผลการศึกษา ภาคการศึกษาที่ 2/2554

หลักสูตร/สาขาวิชา/ ชั้นปี	จำนวน นักศึกษา	สถานภาพการศึกษา						
		Pass	Critical	1_Pro	2_Pro	3_Pro	Retired	Incomplete/ Delayed R.
หลักสูตร 4 ปี								
การจัดการสารสนเทศและคอมพิวเตอร์								
ชั้นปีที่ 1	155	124		26			5	
ชั้นปีที่ 2	111	84		9	14		4	
ชั้นปีที่ 3	135	128		5	2			
ชั้นปีที่ 4	103	101		1	1			
ชั้นปีที่ 4 (ตกค้าง)	5	4			1			
การบัญชี								
ชั้นปีที่ 1	193	187		5			1	
ชั้นปีที่ 2	142	135		3	3		1	
ชั้นปีที่ 3	160	158		2				
ชั้นปีที่ 4	124	124						
ชั้นปีที่ 4 (ตกค้าง)	3	3						
การประกันภัย								
ชั้นปีที่ 1	25	22		3				
ชั้นปีที่ 2	19	14		1	3		1	
ชั้นปีที่ 3	31	29		1	1			
ชั้นปีที่ 4	21	21						
ชั้นปีที่ 4 (ตกค้าง)	3	2					1	
ระบบสารสนเทศทางการบัญชี								
ชั้นปีที่ 1	119	102		16			1	
ชั้นปีที่ 2	93	76		9	7		1	
ชั้นปีที่ 3	102	97		2	2		1	
ชั้นปีที่ 4	62	60		1		1		

สรุปจำนวนนักศึกษา จำแนกตามหลักสูตร/สาขาวิชา/ชั้นปี/สถานภาพการศึกษา
 ภายหลังการคำนวณผลการศึกษา ภาคการศึกษาที่ 2/2554

หลักสูตร/สาขาวิชา/ชั้นปี	จำนวน นักศึกษา	สถานภาพการศึกษา						
		Pass	Critical	1_Pro	2_Pro	3_Pro	Retired	Incomplete/ Delayed R.
หลักสูตร 4 ปี								
การจัดการการท่องเที่ยว								
ชั้นปีที่ 1	110	80		23			7	
ชั้นปีที่ 2	78	69		1	6		2	
ชั้นปีที่ 3	101	96		2	1	1	1	
ชั้นปีที่ 4	114	112		2				
ชั้นปีที่ 4 (ตกค้าง)	9	8			1			
การพาณิชย์อิเล็กทรอนิกส์								
ชั้นปีที่ 1	37	29		7			1	
ชั้นปีที่ 2	16	13			1		2	
ชั้นปีที่ 3	31	25		2	3		1	
ชั้นปีที่ 4	18	16		1			1	
ชั้นปีที่ 4 (ตกค้าง)	4	2		1	1			
การตลาด								
ชั้นปีที่ 1	64	43		18			3	
ชั้นปีที่ 2	73	58		6	8		1	
ชั้นปีที่ 3	74	72			1		1	
ชั้นปีที่ 4	53	53						
ชั้นปีที่ 4 (ตกค้าง)	4	1		2	1			
การจัดการรัฐกิจและวิสาหกิจ								
ชั้นปีที่ 1	31	24		7				
ศิลปะการแสดง								
ชั้นปีที่ 1	7	7						
ชั้นปีที่ 2	2	2						
ชั้นปีที่ 3	7	7						
รวมนักศึกษาหลักสูตร 4 ปี	2439	2188		156	57	2	36	

สรุปจำนวนนักศึกษา จำแนกตามหลักสูตร/สาขาวิชา/ชั้นปี/สถานภาพการศึกษา
ภายหลังการคำนวณผลการศึกษา ภาคการศึกษาที่ 2/2554

หลักสูตร/สาขาวิชา/ชั้นปี	จำนวน นักศึกษา	สถานภาพการศึกษา						
		Pass	Critical	1_Pro	2_Pro	3_Pro	Retired	Incomplete/ Delayed R.
หลักสูตร 2 ปี								
การบัญชี								
ชั้นปีที่ 2 (ตกค้าง)	4	4						
รวมนักศึกษาหลักสูตร 2 ปี	4	4						
รวมนักศึกษาทั้งสิ้น	2443	2192		156	57	2	36	

ข้อมูล ณ วันที่ 14 มิถุนายน 2555

สรุปจำนวนนักศึกษาที่มีผลการเรียนต่ำกว่า 2.00 จำแนกตามสถานภาพนักศึกษา
ภาคการศึกษาที่ 2 ปีการศึกษา 2554

คณะ/สาขาวิชา	จำนวน นศ. (คน)	สถานภาพนักศึกษา																																												
		(1) Critical		(2) รอพินิจ ครั้งที่ 1 / ชั้นปีที่						(3) รอพินิจ ครั้งที่ 2 / ชั้นปีที่						(4) รอพินิจ ครั้งที่ 3 / ชั้นปีที่						รวมรอพินิจ		(5) ตกออก / ชั้นปีที่					รวมทั้งสิ้น																	
		ปี 1	ร้อยละ	1	2	3	4	รวม	ร้อยละ	1	2	3	4	รวม	ร้อยละ	1	2	3	4	รวม	ร้อยละ	(2- 4)	ร้อยละ	1	2	3	4	รวม	ร้อยละ	(1- 5)	ร้อยละ															
พาณิชยศาสตร์และการจัดการ																																														
หลักสูตร 4 ปี																																														
การจัดการสารสนเทศและคอมฯ	509			26	9	5	1	41	8.06					14	2	2	18	3.54													59	11.59	5	4			9	1.77	68	13.36						
การบัญชี	622			5	3	2		10	1.61					3			3	0.48																	13	2.09	1	1			2	0.32	15	2.41		
การประกันภัย	99			3	1	1		5	5.05					3	1		4	4.04																		9	9.09		1		1	2	2.02	11	11.11	
ระบบสารสนเทศทางการบัญชี	376			16	9	2	1	28	7.45					7	2		9	2.39				1	1	0.27												38	10.11	1	1	1		3	0.80	41	10.91	
การจัดการการท่องเที่ยว	412			23	1	2	2	28	6.80					6	1	1	8	1.94				1		0.24												37	8.98	7	2	1		10	2.43	47	11.41	
การพาณิชย์อิเล็กทรอนิกส์	106			7		2	2	11	10.38					1	3	1	5	4.72																			16	15.09	1	2	1	1	5	4.72	21	19.81
การตลาด	268			18	6		2	26	9.70					8	1	1	10	3.73																			36	13.43	3	1	1		5	1.87	41	15.30
การจัดการรัฐกิจและวิสาหกิจ	31			7				7	22.58																												7	22.58							7	22.58
ศิลปะการแสดง	16																																													
หลักสูตร 2 ปี																																														
การบัญชี	4																																													
รวม	2443			105	29	14	8	156	6.39					42	10	5	57	2.33				1	1	2	0.08												215	8.80	18	12	4	1	36	1.47	251	10.27

สรุปจำนวนนักศึกษา ที่มีระดับค่า GPA ต่ำกว่า 2.00 จำแนกตามสาขาวิชา/ชั้นปี

ประจำปีการศึกษาที่ 2/2554

คณะพาณิชยศาสตร์และการจัดการ มหาวิทยาลัยสงขลานครินทร์ วิทยาเขตตรัง

สาขาวิชา	ชั้นปี	จน.นศ.	แต่มีระดับคะแนนเฉลี่ยสะสม / ร้อยละ								รวม	ร้อยละ
			0.00 - 0.49	ร้อยละ	0.50- 0.99	ร้อยละ	1.00 - 1.50	ร้อยละ	1.51- 1.99	ร้อยละ		
หลักสูตร 4 ปี												
การจัดการ สารสนเทศ และ คอมพิวเตอร์	1	155	2	1.29	2	1.29	5	3.23	22	14.19	31	20.00
	2	111					1	0.90	26	23.42	27	24.32
	3	135							7	5.19	7	5.19
	4	103							2	1.94	2	1.94
	>4	5							1	20.00	1	20.00
รวม		509	2	0.39	2	0.39	6	1.19	58	11.39	68	13.36
การบัญชี	1	193			1	0.52	1	0.52	4	2.07	6	3.11
	2	142							7	4.93	7	4.93
	3	160							2	1.25	2	1.25
	4	124										
	>4	3										
รวม		622			1	0.16	1	0.16	13	2.09	15	2.41
การ ประกันภัย	1	25					2	8.00	1	4.00	3	12.00
	2	19					1	5.26	4	21.05	5	26.31
	3	31							2	6.45	2	6.45
	4	21										
	>4	3							1	33.33	1	33.33
รวม		99					3	3.03	8	8.08	11	11.11
ระบบ สารสนเทศ ทางการ บัญชี	1	119			1	0.84	4	3.36	12	10.08	17	14.28
	2	93							17	18.28	17	18.28
	3	102							5	4.90	5	4.90
	4	62							2	3.23	2	3.23
	>4											
รวม		376			1	0.27	4	1.06	36	9.57	41	10.90
การจัดการ การ ท่องเที่ยว	1	110			3	2.73	6	5.45	21	19.09	30	27.27
	2	78							9	11.54	9	11.54
	3	101							5	4.95	5	4.95
	4	114							2	1.75	2	1.75
	>4	9							1	11.11	1	11.11
รวม		412			3	0.73	6	1.47	38	9.22	47	11.42

สรุปจำนวนนักศึกษา ที่มีระดับค่า GPA ต่ำกว่า 2.00 จำแนกตามสาขาวิชา/ชั้นปี

ประจำปีภาคการศึกษาที่ 2/2554

คณะพาณิชยศาสตร์และการจัดการ มหาวิทยาลัยสงขลานครินทร์ วิทยาเขตตรัง

สาขาวิชา	ชั้นปี	จน.นศ.	แต่มีระดับคะแนนเฉลี่ยสะสม / ร้อยละ								รวม	ร้อยละ
			0.00 - 0.49	ร้อยละ	0.50- 0.99	ร้อยละ	1.00 - 1.50	ร้อยละ	1.51- 1.99	ร้อยละ		
หลักสูตร 4 ปี												
การพาณิชย์ อิเล็กทรอนิกส์ โทรอนิกส์	1	37			1	2.70			7	18.92	8	21.62
	2	16					1	6.25	2	12.50	3	18.75
	3	31							6	19.36	6	19.36
	4	18							2	11.11	2	11.11
	>4	4							2	50.00	2	50.00
รวม		106			1	0.94	1	0.94	19	17.93	21	19.81
การตลาด	1	64			2	3.13	7	10.94	12	18.75	21	32.82
	2	73							15	20.55	15	20.55
	3	74							2	2.70	2	2.70
	4	53										
	>4	4							3	75.00	3	75.00
รวม		268			2	0.75	7	2.61	32	11.94	41	15.30
การจัดการ รัฐกิจและ วิสาหกิจ	1	31					3	9.68	4	12.90	7	22.58
	2											
	3											
	4											
	>4											
รวม		31					3	9.68	4	12.90	7	22.58
ศิลปะการ แสดง	1	7										
	2	2										
	3	7										
	4											
	>4											
รวม		16										
หลักสูตร 2 ปี												
การบัญชี	>2	4										
รวม		4										
รวมนักศึกษา ทั้งสิ้น		2443	2	0.08	10	0.41	31	1.27	208	8.51	251	10.27

รายชื่อนักศึกษาที่ได้ดัชนีสะสม (GPA) สูงสุด ประจำปีภาคการศึกษาที่ 2/2554 จำแนกชั้นปี/สาขาวิชา

สาขาวิชา/ชั้นปี	รหัสนักศึกษา	ชื่อ - สกุล	ดัชนีสะสม
คณะพาณิชยศาสตร์และการจัดการ			
ชั้นปีที่ 1 (รหัส 54)			
การจัดการสารสนเทศและคอมพิวเตอร์	5450110018	นางสาวเกศินี ห่วงจริง	3.96
การบัญชี	5450111129	นางสาวรุ่งกานต์ สุทธิ	3.95
การประกันภัย	5450112001	นางสาวกนกกร ปราบปราชญ์	3.30
ระบบสารสนเทศทางการบัญชี	5450113113	นางสาวอมรทิพย์ จินดา	3.70
การจัดการการท่องเที่ยว	5450114067	นางสาวภัทสรดา ศรีอรุณ	3.92
การพาณิชย์อิเล็กทรอนิกส์	5450115001	นางสาวกนกขวัญ สุขกลับ	3.70
การตลาด	5450116015	นางสาวทีปกา ภูมรรตสุขคนธ์	3.72
การจัดการรัฐกิจและวิสาหกิจ	5450011017	นางสาวปาริชาติ ขวัญรอด	3.43
ศิลปะการแสดง	5456611009	นายเรืองศักดิ์ รูปประดิษฐ์	2.79
ชั้นปีที่ 2 (รหัส 53)			
การจัดการสารสนเทศและคอมพิวเตอร์	5350110057	นายณัฏฐ์ คงสรณะคง	3.92
การบัญชี	5350111059	นางสาวปุณิกา ฐอสุวรรณ	3.93
	5350111106	นางสาวศิริลักษณ์ ยกย่อ	3.93
การประกันภัย	5350112013	นางสาวประภัสสร อนิวัตตวงศ์	3.66
ระบบสารสนเทศทางการบัญชี	5350113080	นางสาววิลาวัลย์ คำคันทฤทธิ	3.94
การจัดการการท่องเที่ยว	5350114035	นางสาวธิดารัตน์ อาจัญจร	3.61
การพาณิชย์อิเล็กทรอนิกส์	5350115028	นายมุฮัมหมัด หมัดหมั่น	3.26
การตลาด	5350116010	นางสาวจารุวรรณ คูคำ	3.36
ศิลปะการแสดง	5320510005	นายพรชัย ทะเลธาร	3.25
ชั้นปีที่ 3 (รหัส 52)			
การจัดการสารสนเทศและคอมพิวเตอร์	5250110150	นายสาโรจน์ อนารัตนกุล	3.92
การบัญชี	5250111186	นางสาวเอสุมมา บุญธรรม	3.86
การประกันภัย	5250112013	นางสาวทิพวรรณ ชิกกุด	3.54
ระบบสารสนเทศทางการบัญชี	5250113123	นางสาวหทัยชนก แสงวิจิตรกุล	3.75
การจัดการการท่องเที่ยว	5250114050	นางสาวธันว์รัตน์ วัลละ	3.71
การพาณิชย์อิเล็กทรอนิกส์	5250115003	นายเกียรติศักดิ์ ไกรมูญ	3.12
การตลาด	5250116058	นายประเวศ สิทธิชัย	3.67
ศิลปะการแสดง	5220510007	นายธีระพันธ์ สุทธิศิริ	3.05

รายชื่อนักศึกษาที่ได้ดัชนีสะสม (GPA) สูงสุด ประจำภาคการศึกษาที่ 2/2554 จำแนกชั้นปี/สาขาวิชา

สาขาวิชา/ชั้นปี	รหัสนักศึกษา	ชื่อ - สกุล	ดัชนีสะสม
ชั้นปีที่ 4 (รหัส 51)			
การจัดการสารสนเทศและคอมพิวเตอร์	5150110011	นางสาวกิตติยา พองเจริญ	3.62
การบัญชี	5150111099	นางสาวมัญญา สุขภา	3.87
การประกันภัย	5150112003	นายคณิต แก้วช่วย	3.85
ระบบสารสนเทศทางการบัญชี	5150113080	นางสาววิภารัตน์ ศุภรังสรรค์	3.37
การจัดการการท่องเที่ยว	5150114069	นางสาวบุษยวรรณ ขวัญนิมิตร	3.67
การพาณิชย์อิเล็กทรอนิกส์	5150115030	นายสิทธิพงศ์ แก้วมณี	3.38
การตลาด	5150116032	นางสาวณัฐสิมา บดีพงศ์	3.65

จำนวนผู้เข้ารับปริญญา ประจำปีการศึกษา 2554
มหาวิทยาลัยสงขลานครินทร์ วิทยาเขตตรัง

คณะพาณิชยศาสตร์และการจัดการ

จำแนกตามสาขาวิชา

สาขาวิชา	จำนวน	ร้อยละ
หลักสูตร 4 ปี		
การจัดการสารสนเทศและคอมพิวเตอร์	98	20.12
การบัญชี	120	24.64
การประกันภัย	23	4.72
ระบบสารสนเทศทางการบัญชี	55	11.30
การจัดการการท่องเที่ยว	118	24.23
การพาณิชย์อิเล็กทรอนิกส์	16	3.29
การตลาด	53	10.88
หลักสูตร 2 ปี		
การบัญชี	4	0.82
รวม	487	100.00

จำนวนผู้สำเร็จการศึกษา

ผู้สำเร็จการศึกษา	จำนวน	ร้อยละ
ปริญญาเกียรตินิยมอันดับหนึ่ง	29	5.96
ปริญญาเกียรตินิยมอันดับสอง	45	9.24
ผู้ได้รับปริญญา	413	84.80
รวม	487	100.00

จำนวนผู้สำเร็จการศึกษา ประจำปีการศึกษาที่ 2554

มหาวิทยาลัยสงขลานครินทร์ วิทยาเขตตรัง

คณะ/สาขาวิชา	ปีที่ เข้า ศึกษา	ปีที่สำเร็จ การศึกษา	จำนวนผู้ สำเร็จ การศึกษา	เพศ		เกียรตินิยม	
				ช	ญ	หนึ่ง	สอง
คณะพาณิชยศาสตร์และการจัดการ							
หลักสูตร 4 ปี							
การจัดการสารสนเทศและคอมพิวเตอร์	2550	2554	10	2	8		
	2551	2554	88	31	57	2	3
การบัญชี	2550	2554	2	1	1		
	2551	2554	118	11	107	11	20
การประกันภัย	2550	2554	2	1	1		
	2551	2554	21	5	16	3	1
ระบบสารสนเทศทางการบัญชี	2551	2554	54	8	46		4
	2553	2554	1		1		
การจัดการการท่องเที่ยว	2547	2554	1	1			
	2548	2554	1	1			
	2550	2554	7		7		
	2551	2554	109	20	89	9	14
การพาณิชย์อิเล็กทรอนิกส์	2550	2554	2	2			
	2551	2554	14	7	7		1
การตลาด	2549	2554	1	1			
	2550	2554	5	3	2		
	2551	2554	47	15	32	4	2
รวม			483	109	374	29	45
หลักสูตร 2 ปี							
การบัญชี	2552	2554	4		4		
รวม			4		4		
รวมผู้สำเร็จการศึกษาทั้งสิ้น			487	109	378	29	45

ข้อมูล ณ วันที่ 19 มิถุนายน 2555

จำนวนผู้สำเร็จการศึกษา ประจำปีภาคการศึกษาที่ 1/2554
มหาวิทยาลัยสงขลานครินทร์ วิทยาเขตตรัง

คณะ/สาขาวิชา	ปีที่ เข้า ศึกษา	ปีที่สำเร็จ การศึกษา	จำนวนผู้ สำเร็จการศึกษา	เพศ		เกียรตินิยม	
				ช	ญ	หนึ่ง	สอง
คณะพาณิชยศาสตร์และการจัดการ							
หลักสูตร 4 ปี							
การจัดการสารสนเทศและคอมพิวเตอร์	2550	2554	6	1	5		
การบัญชี			-				
การประกันภัย			-				
ระบบสารสนเทศทางการบัญชี			-				
การจัดการการท่องเที่ยว	2550	2554	4		4		
การพาณิชย์อิเล็กทรอนิกส์	2550	2554	1	1			
การตลาด	2549	2554	1	1			
	2550	2554	3	1	2		
รวม			15	4	11		
หลักสูตร 2 ปี							
การบัญชี	2552	2554	3		3		
รวม			3		3		
รวมผู้สำเร็จการศึกษาทั้งสิ้น			18	4	14		

จำนวนผู้สำเร็จการศึกษา ประจำปีภาคการศึกษาที่ 2/2554

มหาวิทยาลัยสงขลานครินทร์ วิทยาเขตตรัง

คณะ/สาขาวิชา	ปีที่ เข้า ศึกษา	ปีที่สำเร็จ การศึกษา	จำนวนผู้ สำเร็จ การศึกษา	เพศ		เกียรตินิยม	
				ช	ญ	หนึ่ง	สอง
คณะพาณิชยศาสตร์และการจัดการ							
หลักสูตร 4 ปี							
การจัดการสารสนเทศและคอมพิวเตอร์	2550	2554	4	1	3		
	2551	2554	82	29	53	2	3
การบัญชี	2550	2554	1	1			
	2551	2554	116	11	105	11	20
การประกันภัย	2550	2554	2	1	1		
	2551	2554	21	5	16	3	1
ระบบสารสนเทศทางการบัญชี	2551	2554	52	8	44		4
การจัดการการท่องเที่ยว	2548	2554	1	1			
	2550	2554	2		2		
	2551	2554	91	16	75	9	12
การพาณิชย์อิเล็กทรอนิกส์	2550	2554	1	1			
	2551	2554	12	6	6		1
การตลาด	2550	2554	1	1			
	2551	2554	45	15	30	4	2
รวม			431	96	335		
หลักสูตร 2 ปี							
การบัญชี	2552	2554	1		1		
รวม			1		1		
รวมผู้สำเร็จการศึกษาทั้งสิ้น			432	96	336	29	43

จำนวนผู้สำเร็จการศึกษา ประจำปีภาคการศึกษาที่ 3/2554

มหาวิทยาลัยสงขลานครินทร์ วิทยาเขตตรัง

คณะ/สาขาวิชา	ปีที่ เข้า ศึกษา	ปีที่สำเร็จ การศึกษา	จำนวนผู้ สำเร็จ การศึกษา	เพศ		เกียรตินิยม	
				ช	ญ	หนึ่ง	สอง
คณะพาณิชยศาสตร์และการจัดการ							
หลักสูตร 4 ปี							
การจัดการสารสนเทศและคอมพิวเตอร์	2551	2554	6	2	4		
การบัญชี	2550	2554	1		1		
	2551	2554	2		2		
การประกันภัย	2551	2554	-				
ระบบสารสนเทศทางการบัญชี	2551	2554	2		2		
	2553	2554	1		1		
การจัดการการท่องเที่ยว	2547	2554	1	1			
	2550	2554	1		1		
	2551	2554	18	4	14		2
การพาณิชย์อิเล็กทรอนิกส์	2551	2554	2	1	1		
การตลาด	2550	2554	1	1			
	2551	2554	2		2		
รวม			37				
หลักสูตร 2 ปี							
การบัญชี	2552	2554	-				
รวม							
รวมผู้สำเร็จการศึกษาทั้งสิ้น			37	9	28		2

รายชื่อผู้ได้รับปริญญาเกียรตินิยม ประจำปีการศึกษา 2554

คณะพาณิชยศาสตร์และการจัดการ

ปริญญาเกียรตินิยมอันดับหนึ่ง

บัญชีบัณฑิต (การบัญชี)

			GPA
1.	นางสาวมณัญญา	สุชาฎา	5150111099 3.87
2.	นางสาวจุฑารัตน์	ณะนุ้ย	5150111029 3.86
3.	นางสาวจันทรา	กาญจนารักษ์	5150111018 3.82
4.	นางสาวเพ็ญจุลี	ไชยยะ	5150111091 3.80
5.	นางสาวสุจินันท์	มานะกิจ	5150111137 3.79
6.	นางสาววันทิพย์	จงจิตประณีธาน	5150111119 3.78
7.	นางสาวสุจิตรา	ชิตพิทักษ์	5150111136 3.68
8.	นางสาวกรรวรรณ	สุขอร่าม	5150111004 3.66
9.	นางสาวจุฑามาศ	คำคง	5150111027 3.65
10.	นางสาวศศิวิมล	นวลละออง	5150111126 3.65
11.	นางสาวชนิษฐา	ยุวาวุฒ	5150111013 3.60

บริหารธุรกิจบัณฑิต (การจัดการสารสนเทศและคอมพิวเตอร์)

1.	นางสาวกิตติยา	ฟองเจริญ	5150110011 3.62
2.	นายเรวัต	คงช่วย	5150110097 3.56

บริหารธุรกิจบัณฑิต (การประกันภัย)

1.	นายคณิต	แก้วช่วย	5150112003 3.85
2.	นางสาวชไมพร	นาคแก้ว	5150114035 3.79
3.	นางสาวอุไรพร	ไต้ยแข่ง	5150112042 3.52

บริหารธุรกิจบัณฑิต (การตลาด)

1.	นางสาวณัฐลิมา	บตีพงศ์	5150116032 3.65
2.	นางสาวประภัสรา	แก้วนพรัตน์	5150116047 3.52
3.	นางสาวณัฐมาศ	ทับบุรี	5150116031 3.50
4.	นายธีรพงศ์	มิ่งศิริกุล	5150116041 3.50

รายชื่อผู้ได้รับปริญญาเกียรตินิยม ประจำปีการศึกษา 2554

คณะพาณิชยศาสตร์และการจัดการ

ปริญญาเกียรตินิยมอันดับหนึ่ง

บริหารธุรกิจบัณฑิต (การจัดการการท่องเที่ยว)				GPA
1.	นางสาวบุษยวรรณ	ขวัญนิมิต	5150114069	3.67
2.	นางสาวกาญจนา	สุวรรณรัตน์	5150114011	3.65
3.	นางสาวศศิธร	ตันตินิจกุล	5150114112	3.61
4.	นางสาวสุนิษา	บัวแก้ว	5150114128	3.60
5.	นางสาวทิพย์วรรณ	พรหมสกุล	5150114050	3.55
6.	นายกรพัฒน์	พัฒนพงศ์	5150114008	3.52
7.	นางสาวจุฑาทิพย์	บุญเสน	5150114028	3.52
8.	นางสาวปัทมา	หุ่มทวน	5150114077	3.52
9.	นางสาวศิริรัตน์	เสนชู	5150114113	3.51

ปริญญาเกียรตินิยมอันดับสอง

บัญชีบัณฑิต (การบัญชี)				GPA
1.	นายศุภกิตต์	วันเสน	5150111129	3.48
2.	นางสาวทัดดาว	โปศรี	5150111048	3.47
3.	นางสาวสุจิตรา	แก้วสุด	5150111135	3.44
4.	นางสาวขวัญใจ	มุขแก้ว	5150111014	3.42
5.	นางสาวนฤภัทร	สิทธิชัย	5150111057	3.41
6.	นางสาวปรีฉัตร	นิมถนนอม	5150111077	3.41
7.	นางสาวสุพรรณิณี	ดี้นหนู	5150111142	3.40
8.	นางสาวจันทรา	ทวะชาลี	5150111019	3.38
9.	นางสาวปรียาวรรณ	เพ็ชรเมตตา	5150111079	3.38
10.	นางสาวอนงลักษณ์	แก้วอะไซ	5150111153	3.36
11.	นางสาวนิตา	รุจิระयरรอง	5150111068	3.33
12.	นางสาวกิติญา	ลีละวุฒิกานูจณ์	5150111010	3.32

รายชื่อผู้ได้รับปริญญาเกียรตินิยม ประจำปีการศึกษา 2554

คณะพาณิชยศาสตร์และการจัดการ

ปริญญาเกียรตินิยมอันดับสอง

บัญชีบัณฑิต (การบัญชี)

			GPA
13. นางสาวมินตรา	จรรยาสิงห์	5150111101	3.32
14. นางสาวอังศุมาลิน	แซ่กำ	5150111164	3.31
15. นางสาวเต็มศิริ	ไกรลาศ	5150111047	3.30
16. นางสาวพัชรี	บุญอำนาจ	5150111085	3.30
17. นางสาววสุรัตน์	นวลศรี	5150111117	3.29
18. นายอภิชาติ	แก้วกิติชัย	5150111155	3.26
19. นางสาวกนกกาญจน์	คะเชนทร์	5150111001	3.25
20. นางสาววิชาดา	สุวรรณโณ	5150111096	3.25

บัญชีบัณฑิต (ระบบสารสนเทศทางการบัญชี)

1. นางสาววิภารัตน์	ศุภรังสรรค์	5150113080	3.37
2. นางสาวอรปวีณ์	ณ พัทลุง	5150113108	3.29
3. นางสาวจิราวัลย์	จิตตะนัง	5150113014	3.26
4. นายนันท์วุฒิ	ลีลาทิวานนท์	5150113041	3.26

บริหารธุรกิจบัณฑิต (การจัดการสารสนเทศและคอมพิวเตอร์)

1. นายทีชายุ	อมรพิทักษ์สุข	5150110041	3.37
2. นางสาวจิระนันต์	เรืองพุด	5150110023	3.34
3. นายเฉลิมศักดิ์	ศรีเมือง	5150110026	3.30

บริหารธุรกิจบัณฑิต (การประกันภัย)

1. นางสาวอภิรดี	มัทจิตร	5150112039	3.27
-----------------	---------	------------	------

บริหารธุรกิจบัณฑิต (การพาณิชย์อิเล็กทรอนิกส์)

1. นายสิทธิพงศ์	แก้วมณี	5150115030	3.38
-----------------	---------	------------	------

บริหารธุรกิจบัณฑิต (การตลาด)

1. นายภัทรพล	นวลไย	5150116026	3.40
2. นางสาวอเมริกา	โอมฤทธิ์	5150116114	3.38

รายชื่อผู้ได้รับปริญญาเกียรตินิยม ประจำปีการศึกษา 2554

คณะพาณิชยศาสตร์และการจัดการ

ปริญญาเกียรตินิยมอันดับสอง

บริหารธุรกิจบัณฑิต (การจัดการการท่องเที่ยว)			GPA
1.	นางสาวสุภาพร	เกิดศิริ	5150114132 3.49
2.	นางสาวเครือมาศ	อินทฤทธิ์	5150114021 3.40
3.	นางสาวชูลีพร	ธานีรัตน์	5150114038 3.40
4.	นางสาวพกามาศ	เพชรสิน	5150114082 3.38
5.	นางสาวสรัญญา	เรืองจันทร์	5150114119 3.38
6.	นางสาวเบญจมาศ	บางพงษ์	5150114071 3.36
7.	นางสาวกนกรัตน์	นาครอด	5150114003 3.35
8.	นางสาวจิระนันท์	พรหมณะ	5150114027 3.33
9.	นางสาวปิยดา	พลวัฒน์	5150114079 3.33
10.	นางสาวชิตตินันท์	วาโตะ	5150114037 3.28
11.	นางสาวทิพย์วารี	หรรุจินดา	5150114051 3.26
12.	นางสาวอุราภรณ์	จันทร์เจริญ	5150114163 3.26
13.	นางสาวฉัฐิญา	อินทจันทร์	5150114039 3.25
14.	นางสาวอัญชนา	โหล่เหลี่ยม	5150114154 3.25

จำนวนนักศึกษาออกกลางคัน มหาวิทยาลัยสงขลานครินทร์ วิทยาเขตตรัง

คณะพาณิชยศาสตร์และการจัดการ รุ่นปีการศึกษา 2548

ภาคการศึกษาที่ 1 ปีการศึกษา 2555

หลักสูตร/สาขาวิชา	จำนวนนักศึกษา			ออกกลางคัน (คน)																						รวม ออก กลางคัน	ร้อยละ								
	รับ เข้า	ย้าย เข้า	รวม เข้า	ไม่มาลงทะเบียนเรียน						ลาออก/เสียชีวิต						ตกออก						ย้ายสาขา/คณะ/มหาวิทยาลัย													
				ปี1	ปี2	ปี 3	ปี 4	รวม	ร้อยละ	ปี1	ปี2	ปี 3	ปี 4	รวม	ร้อยละ	ปี1	ปี2	ปี 3	ปี 4	รวม	ร้อยละ	ปี 1	ปี2	ปี 3	ปี 4			รวม	ร้อยละ						
หลักสูตร 4 ปี																																			
การจัดการสารสนเทศและคอมพิวเตอร์	219	1	220	29	3	1	1	34		1	7	3		11		3	18	2	5	28			2										75	34.09	
การบัญชี	167	7	174	20				20		2	4	3	2	11		4	18		1	23		1	1									56	32.18		
การประกันภัย	99		99	20		1		21		4	5	1		10		9	6			15												46	46.46		
ระบบสารสนเทศทางการบัญชี	145		145	17	1	1		19			5	1		6		8	14	1	1	24			9								9	58	40.00		
การจัดการการท่องเที่ยว	130	1	131	14	2	3		19		1	2	1		4		9	22	2		33		1	1								2	58	44.27		
การพาณิชย์อิเล็กทรอนิกส์	118	2	120	13	3	1		17			1	1		2		2	13		3	18												37	30.83		
การตลาด	152	2	154	16	6	1		23		2	3	2		7		9	12	1		22												52	33.77		
หลักสูตร 2 ปี																																			
การบัญชี	97		97	15	1			16			8			8		7	8			15													39	40.21	
รวมทั้งสิ้น	1127	13	1140	144	16	8	1	169	14.83	10	35	12	2	59	5.18	51	111	6	10	178	15.61	2	13						15	1.32	421	36.93			

ข้อมูล ณ วันที่ 29 มิถุนายน 2555

หมายเหตุ

ปี 1 = ปีการศึกษา 2548

ปี 3 = ปีการศึกษา 2550

ปี 2 = ปีการศึกษา 2549

ปี 4 = ปีการศึกษา 2551

จำนวนนักศึกษาออกกลางคัน มหาวิทยาลัยสงขลานครินทร์ วิทยาเขตตรัง

คณะพาณิชยศาสตร์และการจัดการ รุ่นปีการศึกษา 2549

ภาคการศึกษาที่ 1 ปีการศึกษา 2555

หลักสูตร/สาขาวิชา	จำนวนนักศึกษา			ออกกลางคัน (คน)																						รวม ออก กลางคัน	ร้อยละ						
	รับ เข้า	ย้าย เข้า	รวม เข้า	ไม่มาลงทะเบียนเรียน						ลาออก/เสียชีวิต						ตกออก						ย้ายสาขา/คณะ/มหาวิทยาลัย											
				ปี1	ปี2	ปี3	ปี4	รวม	ร้อยละ	ปี1	ปี2	ปี3	ปี4	รวม	ร้อยละ	ปี1	ปี2	ปี3	ปี4	รวม	ร้อยละ	ปี1	ปี2	ปี3	ปี4			รวม	ร้อยละ				
หลักสูตร 4 ปี																																	
การจัดการสารสนเทศและคอมพิวเตอร์	124		124	9	1	1	1	12		4	10	1		15		5	24	1	2	32						1						60	48.39
การบัญชี	102		102	12	3			15		1	5		1	7		2	8		2	12						1	1				36	35.29	
การประกันภัย	24		24	4	2			6			2	1		3		4	2			6											15	62.50	
ระบบสารสนเทศทางการบัญชี	79	2	81	8				8		3	3			6		3	19	1	1	24											38	46.91	
การจัดการการท่องเที่ยว	86		86	12	2		1	15		1	5			6		6	12	3		21					1					1	43	50.00	
การพาณิชย์อิเล็กทรอนิกส์	39		39	3	1			4						5			6			6											15	38.46	
การตลาด	82	1	83	5	2	1	1	9		1	2			3		4	19			23											35	42.17	
หลักสูตร 2 ปี																																	
การบัญชี	130		130	13				13		3	4			7		3	4			7											27	20.77	
รวมทั้งสิ้น	666	3	669	66	11	2	3	82	12.26	13	36	2	1	52	7.77	27	94	5	5	131	19.58				3	1			4	0.60	269	40.21	

ข้อมูล ณ วันที่ 29 มิถุนายน 2555

หมายเหตุ

ปี 1 = ปีการศึกษา 2549

ปี 3 = ปีการศึกษา 2551

ปี 2 = ปีการศึกษา 2550

ปี 4 = ปีการศึกษา 2552

จำนวนนักศึกษาออกกลางคัน มหาวิทยาลัยสงขลานครินทร์ วิทยาเขตตรัง
คณะพาณิชยศาสตร์และการจัดการ รุ่นปีการศึกษา 2550
ภาคการศึกษาที่ 1 ปีการศึกษา 2555

หลักสูตร/สาขาวิชา	จำนวนนักศึกษา			ออกกลางคัน (คน)																						รวม ออก กลางคัน	ร้อยละ								
	รับ เข้า	ย้าย เข้า	รวม เข้า	ไม่มาลงทะเบียนเรียน						ลาออก/เสียชีวิต						ตกออก						ย้ายสาขา/คณะ/มหาวิทยาลัย													
				ปี 1	ปี 2	ปี 3	ปี 4	รวม	ร้อยละ	ปี 1	ปี 2	ปี 3	ปี 4	รวม	ร้อยละ	ปี 1	ปี 2	ปี 3	ปี 4	รวม	ร้อยละ	ปี 1	ปี 2	ปี 3	ปี 4			รวม	ร้อยละ						
หลักสูตร 4 ปี																																			
การจัดการสารสนเทศและคอมพิวเตอร์	164	3	167	13	2	1		16		4	12		1	17		13	18			31												64	38.32		
การบัญชี	154	1	155	15	2	1		18		7	2			9		2	7	3	1	13												43	27.74		
การประกันภัย	28	1	29	10				10		3	2			5		2	1		1	4												20	68.97		
ระบบสารสนเทศทางการบัญชี	91		91	12	1			13		4	4			8		16	10			26													50	54.95	
การจัดการการท่องเที่ยว	156	2	158	23	1			24		6	4	1		11		7	10	2		19													56	35.44	
การพาณิชย์อิเล็กทรอนิกส์	40		40	4	2			6		2	1			3		9	7	1		17													26	65.00	
การตลาด	139	4	143	26		4		30		2	5	1		8		10	18	2		30													68	47.55	
หลักสูตร 2 ปี																																			
การบัญชี	101		101	7				7		1	6			7		1	6	1		8														22	21.78
รวมทั้งสิ้น	873	11	884	110	8	6		124	14.03	29	36	2	1	68	7.69	60	77	9	2	148	16.74												349	39.48	

ข้อมูล ณ วันที่ 29 มิถุนายน 2555

หมายเหตุ

ปี 1 = ปีการศึกษา 2550

ปี 3 = ปีการศึกษา 2552

ปี 2 = ปีการศึกษา 2551

ปี 4 = ปีการศึกษา 2553

จำนวนนักศึกษาออกกลางคัน มหาวิทยาลัยสงขลานครินทร์ วิทยาเขตตรัง

คณะพาณิชยศาสตร์และการจัดการ รุ่นปีการศึกษา 2551

ภาคการศึกษาที่ 1 ปีการศึกษา 2555

หลักสูตร/สาขาวิชา	จำนวนนักศึกษา			ออกกลางคัน (คน)																				รวม ออก กลางคัน	ร้อยละ														
	รับ เข้า	ย้าย เข้า	รวม เข้า	ไม่มาลงทะเบียนเรียน					ลาออก/เสียชีวิต					ตกลูก					ย้ายสาขา/คณะ/มหาวิทยาลัย																				
				ปี1	ปี2	ปี 3	ปี 4	รวม	ร้อยละ	ปี1	ปี2	ปี 3	ปี 4	รวม	ร้อยละ	ปี1	ปี2	ปี 3	ปี 4	รวม	ร้อยละ	ปี 1	ปี 2			ปี 3	ปี 4	รวม	ร้อยละ										
หลักสูตร 4 ปี																																							
การจัดการสารสนเทศและ คอมพิวเตอร์	181	1	182	14	6	2		22		3	10	2		15		15	21	5		41																		78	42.86
การบัญชี	169		169	9	1	1	1	12		2	6	1		9		9	12	1	1	23			1					1									45	26.63	
การประกันภัย	44	1	45	3		1	1	5		2	7			9		4	5	1		10																	24	53.33	
ระบบสารสนเทศทางการบัญชี	114		114	10	1			11		5	5			10		9	20	2		31																	52	45.61	
การจัดการการท่องเที่ยว	163		163	14	1	2		17		4	2			6		12	10	1		23			3					3								49	30.06		
การพาณิชย์อิเล็กทรอนิกส์	40		40	1				1		5	1			6		6	7	2	1	16																	23	57.50	
การตลาด	118	1	119	12		1	1	14		5	6	1		12		16	18	6		40																	66	55.46	
หลักสูตร 2 ปี																																							
การบัญชี	135		135	16	1			17		1	2			3		10	6	1		17																		37	27.41
รวมทั้งสิ้น	964	3	967	79	10	7	3	99	10.24	27	39	4		70	7.24	81	99	19	2	201	20.79		4				4	0.41									374	38.68	

ข้อมูล ณ วันที่ 29 มิถุนายน 2555

หมายเหตุ

ปี 1 = ปีการศึกษา 2551

ปี 3 = ปีการศึกษา 2553

ปี 2 = ปีการศึกษา 2552

ปี 4 = ปีการศึกษา 2554

จำนวนนักศึกษาออกกลางคัน มหาวิทยาลัยสงขลานครินทร์ วิทยาเขตตรัง

รุ่นปีการศึกษา 2552

ภาคการศึกษาที่ 1 ปีการศึกษา 2555

คณะ/หลักสูตร/ สาขาวิชา	จำนวนนักศึกษา			ออกกลางคัน (คน)																		รวม ออก กลางคัน	ร้อยละ								
	รับ เข้า	ย้าย เข้า	รวม เข้า	ไม่มาลงทะเบียนเรียน						ลาออก/เสียชีวิต						ตกออก								ย้ายสาขา/คณะ/มหาวิทยาลัย							
				ปี1	ปี2	ปี3	ปี4	รวม	ร้อยละ	ปี1	ปี2	ปี3	ปี4	รวม	ร้อยละ	ปี1	ปี2	ปี3	ปี4	รวม	ร้อยละ			ปี1	ปี2	ปี3	ปี4	รวม	ร้อยละ		
คณะพาณิชยศาสตร์และการจัดการ																															
หลักสูตร 4 ปี																															
การจัดการสารสนเทศและคอมพิวเตอร์	199		199	12	2			14		3	11			14		6	22	4		32						4		4		64	32.16
การบัญชี	197	2	199	20	2			22		1	4			5		4	1	1		6					4		4		37	18.59	
การประกันภัย	48	1	49	6	1			7		1	2			3		4	4			8								18	36.74		
ระบบสารสนเทศทางการบัญชี	139	4	143	14				14		4	2			6		5	12	4		21					1		1		42	29.37	
การจัดการการท่องเที่ยว	149	3	152	16	2	1		19			7		1	8		8	13	3		24					1		1		52	34.21	
การพาณิชย์อิเล็กทรอนิกส์	72	1	73	2	1			3		3	2			5		21	8	6		35								43	58.90		
การตลาด	150	1	151	15	9			24		2	7			9		20	21	2		43					1		1		77	50.99	
หลักสูตร 2 ปี																															
การบัญชี	122		122	8	2			10			2			2		3	7			10								22	18.03		
คณะศิลปกรรมศาสตร์																															
ศิลปการแสดง	8		8			1		1																				1	12.50		
รวมทั้งสิ้น	1084	12	1096	93	19	2		114	10.40	14	37	1	52	4.74	71	88	20		179	16.33					11		11	1.00	356	32.48	

ข้อมูล ณ วันที่ 29 มิถุนายน 2555

หมายเหตุ

ปี 1 = ปีการศึกษา 2552

ปี 3 = ปีการศึกษา 2554

ปี 2 = ปีการศึกษา 2553

ปี 4 = ปีการศึกษา 2555

จำนวนนักศึกษาออกกลางคัน มหาวิทยาลัยสงขลานครินทร์ วิทยาเขตตรัง

รุ่นปีการศึกษา 2553

ภาคการศึกษาที่ 1 ปีการศึกษา 2555

คณะ/หลักสูตร/สาขาวิชา	จำนวนนักศึกษา			ออกกลางคัน (คน)																				รวม ออก กลางคัน	ร้อยละ										
	รับ เข้า	ย้าย เข้า	รวม เข้า	ไม่มาลงทะเบียนเรียน						ลาออก/เสียชีวิต					ตกออก					ย้ายสาขา/คณะ/ มหาวิทยาลัย															
				ปี1	ปี2	ปี3	ปี4	รวม	ร้อยละ	ปี1	ปี2	ปี3	ปี4	รวม	ร้อยละ	ปี1	ปี2	ปี3	ปี4	รวม	ร้อยละ	ปี1	ปี2			ปี3	ปี4	รวม	ร้อยละ						
คณะพาณิชยศาสตร์และการจัดการ																																			
หลักสูตร 4 ปี																																			
การจัดการสารสนเทศและคอมพิวเตอร์	158	1	159	16	1	1		18		2	3			5		8	12			20							8				8		51	32.08	
การบัญชี	170	2	172	25				25			2	1		3		3	1			4												32	18.60		
การประกันภัย	31	1	32	5				5		1				1		6	3			9												15	46.87		
ระบบสารสนเทศทางการบัญชี	124	3	127	6	2			8		5	4	1		10		11	6			17						1				1		36	28.34		
การจัดการการท่องเที่ยว	106	4	110	11	1			12		2	7	1		10		5	7			12												34	30.91		
การพาณิชย์อิเล็กทรอนิกส์	46	1	47	9	1			10			3			3		8	10			18					1					1		32	68.09		
การตลาด	101		101	16	2			18		1	1			2		4	5			9					2					2		31	30.69		
คณะศิลปกรรมศาสตร์																																			
ศิลปะการแสดง	3		3		1			1																								1	33.33		
รวมทั้งสิ้น	739	12	751	88	8	1		97	12.92	11	20	3		34	4.53	45	44			89	11.85					12				12	1.60	232	30.89		

ข้อมูล ณ วันที่ 29 มิถุนายน 2555

หมายเหตุ

ปี 1 = ปีการศึกษา 2553

ปี 3 = ปีการศึกษา 2555

ปี 2 = ปีการศึกษา 2554

ปี 4 = ปีการศึกษา 2556

จำนวนนักศึกษาออกกลางคัน มหาวิทยาลัยสงขลานครินทร์ วิทยาเขตตรัง

รุ่นปีการศึกษา 2554

ภาคการศึกษาที่ 1 ปีการศึกษา 2555

คณะ/หลักสูตร/สาขาวิชา	จำนวนนักศึกษา			ออกกลางคัน (คน)																				รวม ออก กลางคัน	ร้อยละ					
	รับ เข้า	ย้าย เข้า	รวม เข้า	ไม่มาลงทะเบียนเรียน					ลาออก/เสียชีวิต					ตกออก					ย้ายสาขา/คณะ/มหาวิทยาลัย											
				ปี1	ปี2	ปี3	ปี4	รวม	ร้อยละ	ปี1	ปี2	ปี3	ปี4	รวม	ร้อยละ	ปี1	ปี2	ปี3	ปี4	รวม	ร้อยละ									
คณะพาณิชยศาสตร์และการจัดการ																														
หลักสูตร 4 ปี																														
การจัดการสารสนเทศและคอมพิวเตอร์	181	1	182	14				14		4	4			8		12				12				4			4		38	20.88
การบัญชี	216	3	219	18				18		3				3		7				7								28	12.79	
การประกันภัย	32	1	33	3				3		2				2		4				4				2			2		11	33.33
ระบบสารสนเทศทางการบัญชี	130	1	131	6				6		3				3		4				4				3			3		16	12.21
การจัดการการท่องเที่ยว	125	1	126	7				7		3				3		15				15				2			2		27	21.43
การพาณิชย์อิเล็กทรอนิกส์	50	1	51	7				7		1				1		5				5				2			2		15	29.41
การตลาด	73	2	75	8				8		5				5		8				8								21	28.00	
การจัดการรัฐกิจและวิสาหกิจ	32	2	34	1				1		1				1		1				1								3	8.82	
คณะศิลปกรรมศาสตร์																														
ศิลปะการแสดง	9	1	10	3				3																				3	30.00	
รวมทั้งสิ้น	848	13	861	67				67	7.78	22	4			26	3.02	56				56	6.50			13			13	1.51	162	18.82

ข้อมูล ณ วันที่ 29 มิถุนายน 2555

หมายเหตุ

ปี 1 = ปีการศึกษา 2554

ปี 3 = ปีการศึกษา 2556

ปี 2 = ปีการศึกษา 2555

ปี 4 = ปีการศึกษา 2557

ตัวชี้วัดผลผลิตภาพด้านการผลิตบัณฑิตของ มหาวิทยาลัยสงขลานครินทร์ วิทยาเขตตรัง

รุ่นปีการศึกษา 2548

ภาคการศึกษาที่ 1 ปีการศึกษา 2555

คณะ/สาขาวิชา/หลักสูตร	จำนวนนักศึกษา			ออกกลางคัน						สำเร็จการศึกษา						กำลังศึกษา	
	รับ เข้า	ย้าย เข้า	รวม	ไม่ลง ทะเบียน	ลาออก/ ตาย	ตก ออก	ย้าย ออก	รวมออก กลางคัน	ร้อยละ	ภายใน กำหนด	ร้อยละ	ช้ากว่า กำหนด	ร้อยละ	รวม สำเร็จ	ร้อยละ	คน	ร้อยละ
คณะพาณิชยศาสตร์และการจัดการ																	
หลักสูตร 4 ปี																	
การจัดการสารสนเทศและคอมพิวเตอร์	219	1	220	34	11	28	2	75	34.09	122	55.45	23	10.45	145	65.91		
การบัญชี	167	7	174	20	11	23	2	56	32.18	105	60.34	13	7.47	118	67.82		
การประกันภัย	99		99	21	10	15		46	46.46	44	44.44	9	9.09	53	53.54		
ระบบสารสนเทศทางการบัญชี	145		145	19	6	24	9	58	40.00	81	55.86	6	4.14	87	60.00		
การจัดการการท่องเที่ยว	130	1	131	19	4	33	2	58	44.27	66	50.39	7	5.34	73	55.73		
การพาณิชย์อิเล็กทรอนิกส์	118	2	120	17	2	18		37	30.83	65	54.17	17	14.17	82	68.33	1	0.83
การตลาด	152	2	154	23	7	22		52	33.77	92	59.74	10	6.49	102	66.23		
หลักสูตร 2 ปี																	
การบัญชี	97		97	16	8	15		39	40.21	57	58.76	1	1.03	58	59.79		
รวม	1127	13	1140	169	59	178	15	421	36.93	632	55.44	86	7.54	718	62.98	1	0.09

ข้อมูล ณ วันที่ 27 มิถุนายน 2555

ตัวชี้วัดผลผลิตภาพด้านการผลิตบัณฑิตของ มหาวิทยาลัยสงขลานครินทร์ วิทยาเขตตรัง

รุ่นปีการศึกษา 2549

ภาคการศึกษาที่ 1 ปีการศึกษา 2555

คณะ/สาขาวิชา/หลักสูตร	จำนวนนักศึกษา			ออกกลางคัน						สำเร็จการศึกษา						กำลังศึกษา	
	รับ เข้า	ย้าย เข้า	รวม	ไม่ลง ทะเบียน	ลาออก/ ตาย	ตก ออก	ย้าย ออก	รวมออก กลางคัน	ร้อยละ	ภายใน กำหนด	ร้อยละ	ช้ากว่า กำหนด	ร้อยละ	รวม สำเร็จ	ร้อยละ	คน	ร้อยละ
คณะพาณิชยศาสตร์และการจัดการ																	
หลักสูตร 4 ปี																	
การจัดการสารสนเทศและคอมพิวเตอร์	124		124	12	15	32	1	60	48.39	55	44.35	7	5.65	62	50.00	2	1.61
การบัญชี	102		102	15	7	12	2	36	35.29	65	63.73	1	0.98	66	64.71		
การประกันภัย	24		24	6	3	6		15	62.50	7	29.17	2	8.33	9	37.50		
ระบบสารสนเทศทางการบัญชี	79	2	81	8	6	24		38	46.91	41	50.62	2	2.47	43	53.09		
การจัดการการท่องเที่ยว	86		86	15	6	21	1	43	50.00	37	43.02	6	6.98	43	50.00		
การพาณิชย์อิเล็กทรอนิกส์	39		39	4	5	6		15	38.46	21	53.85	2	5.13	23	58.97	1	2.57
การตลาด	82	1	83	9	3	23		35	42.17	42	50.60	6	7.23	48	57.83		
หลักสูตร 2 ปี																	
การบัญชี	130		130	13	7	7		27	20.77	97	74.62	6	4.61	103	79.23		
รวม	666	3	669	82	52	131	4	269	40.21	365	54.56	32	4.78	397	59.34	3	0.45

ข้อมูล ณ วันที่ 27 มิถุนายน 2555

ตัวชี้วัดผลผลิตภาพด้านการผลิตบัณฑิตของ มหาวิทยาลัยสงขลานครินทร์ วิทยาเขตตรัง

รุ่นปีการศึกษา 2550

ภาคการศึกษาที่ 1 ปีการศึกษา 2555

คณะ/สาขาวิชา/หลักสูตร	จำนวนนักศึกษา			ออกกลางคัน						สำเร็จการศึกษา						กำลังศึกษา	
	รับ เข้า	ย้าย เข้า	รวม	ไม่ลง ทะเบียน	ลาออก/ ตาย	ตก ออก	ย้าย ออก	รวมออก กลางคัน	ร้อยละ	ภายใน กำหนด	ร้อยละ	ช้ากว่า กำหนด	ร้อยละ	รวม สำเร็จ	ร้อยละ	คน	ร้อยละ
คณะพาณิชยศาสตร์และการจัดการ																	
หลักสูตร 4 ปี																	
การจัดการสารสนเทศและคอมพิวเตอร์	164	3	167	16	17	31		64	38.32	91	54.49	10	5.99	101	60.48	2	1.20
การบัญชี	154	1	155	18	9	13	3	43	27.74	109	70.32	2	1.29	111	71.61	1	0.65
การประกันภัย	28	1	29	10	5	4	1	20	68.97	7	24.14	2	6.90	9	31.03		
ระบบสารสนเทศทางการบัญชี	91		91	13	8	26	3	50	54.95	41	45.05			41	45.05		
การจัดการการท่องเที่ยว	156	2	158	24	11	19	2	56	35.44	90	56.96	7	4.43	97	61.39	5	3.16
การพาณิชย์อิเล็กทรอนิกส์	40		40	6	3	17		26	65.00	11	27.50	2	5.00	13	32.50	1	2.50
การตลาด	139	4	143	30	8	30		68	47.55	67	46.85	5	3.50	72	50.35	3	2.10
หลักสูตร 2 ปี																	
การบัญชี	101		101	7	7	8		22	21.78	70	69.31	9	8.91	79	78.22		
รวม	873	11	884	124	68	148	9	349	39.48	486	54.98	37	4.19	523	59.16	12	1.36

ข้อมูล ณ วันที่ 27 มิถุนายน 2555

ตัวชี้วัดผลผลิตภาพด้านการผลิตบัณฑิตของ มหาวิทยาลัยสงขลานครินทร์ วิทยาเขตตรัง

รุ่นปีการศึกษา 2551

ภาคการศึกษาที่ 1 ปีการศึกษา 2555

คณะ/สาขาวิชา/หลักสูตร	จำนวนนักศึกษา			ออกกลางคัน						สำเร็จการศึกษา						กำลังศึกษา	
	รับ เข้า	ย้าย เข้า	รวม	ไม่ลง ทะเบียน	ลาออก/ ตาย	ตก ออก	ย้าย ออก	รวมออก กลางคัน	ร้อยละ	ภายใน กำหนด	ร้อยละ	ช้ากว่า กำหนด	ร้อยละ	รวม สำเร็จ	ร้อยละ	คน	ร้อยละ
คณะพาณิชยศาสตร์และการจัดการ																	
หลักสูตร 4 ปี																	
การจัดการสารสนเทศและคอมพิวเตอร์	181	1	182	22	15	41		78	42.86	88	48.35			88	48.35	16	8.79
การบัญชี	169		169	12	9	23	1	45	26.63	118	69.82			118	69.82	6	3.55
การประกันภัย	44	1	45	5	9	10		24	53.33	21	46.67			21	46.67		
ระบบสารสนเทศทางการบัญชี	114		114	11	10	31		52	45.61	54	47.37			54	47.37	8	7.02
การจัดการการท่องเที่ยว	163		163	17	6	23	3	49	30.06	109	66.87			109	66.87	5	3.07
การพาณิชย์อิเล็กทรอนิกส์	40		40	1	6	16		23	57.50	14	35.00			14	35.00	3	7.50
การตลาด	118	1	119	14	12	40		66	55.46	47	39.50			47	39.50	6	5.04
หลักสูตร 2 ปี																	
การบัญชี	135		135	17	3	17		37	27.41	91	67.41	7	5.19	98	72.59		
รวม	964	3	967	99	70	201	4	374	38.68	542	56.05	7	0.72	549	56.77	44	4.55

ข้อมูล ณ วันที่ 27 มิถุนายน 2555

ตัวชี้วัดผลผลิตภาพด้านการผลิตบัณฑิตของ มหาวิทยาลัยสงขลานครินทร์ วิทยาเขตตรัง

รุ่นปีการศึกษา 2552

ภาคการศึกษาที่ 1 ปีการศึกษา 2555

คณะ/สาขาวิชา/หลักสูตร	จำนวนนักศึกษา			ออกกลางคัน						สำเร็จการศึกษา						กำลังศึกษา	
	รับ เข้า	ย้าย เข้า	รวม	ไม่ลง ทะเบียน	ลาออก/ ตาย	ตก ออก	ย้าย ออก	รวมออก กลางคัน	ร้อยละ	ภายใน กำหนด	ร้อยละ	ช้ากว่า กำหนด	ร้อยละ	รวม สำเร็จ	ร้อยละ	คน	ร้อยละ
คณะพาณิชยศาสตร์และการจัดการ																	
หลักสูตร 4 ปี																	
การจัดการสารสนเทศและคอมพิวเตอร์	199		199	14	14	32	4	64	32.16							135	67.84
การบัญชี	197	2	199	22	5	6	4	37	18.59							162	81.41
การประกันภัย	48	1	49	7	3	8		18	36.74							31	63.27
ระบบสารสนเทศทางการบัญชี	139	4	143	14	6	21	1	42	29.37							101	70.63
การจัดการการท่องเที่ยว	149	3	152	19	8	24	1	52	34.21							100	65.79
การพาณิชย์อิเล็กทรอนิกส์	72	1	73	3	5	35		43	58.90							30	41.10
การตลาด	150	1	151	24	9	43	1	77	50.99							74	49.01
หลักสูตร 2 ปี																	
การบัญชี	122		122	10	2	10		22	18.03	93	76.23	4	3.28			3	2.46
คณะศิลปกรรมศาสตร์																	
ศิลปะการแสดง	8		8	1				1	12.50							7	87.50
รวม	1084	12	1096	114	52	179	11	356	32.48	93	8.49	4	0.36			643	58.67

ตัวชี้วัดผลผลิตภาพด้านการผลิตบัณฑิตของ มหาวิทยาลัยสงขลานครินทร์ วิทยาเขตตรัง

รุ่นปีการศึกษา 2553

ภาคการศึกษาที่ 1 ปีการศึกษา 2555

คณะ/สาขาวิชา/หลักสูตร	จำนวนนักศึกษา			ออกกลางคัน						สำเร็จการศึกษา						กำลังศึกษา	
	รับ เข้า	ย้าย เข้า	รวม	ไม่ลง ทะเบียน	ลาออก/ ตาย	ตก ออก	ย้าย ออก	รวมออก กลางคัน	ร้อยละ	ภายใน กำหนด	ร้อยละ	ช้ากว่า กำหนด	ร้อยละ	รวม สำเร็จ	ร้อยละ	คน	ร้อยละ
คณะพาณิชยศาสตร์และการจัดการ																	
การจัดการสารสนเทศและคอมพิวเตอร์	158	1	159	18	5	20	8	51	32.08							108	67.92
การบัญชี	170	2	172	25	3	4		32	18.60							140	81.40
การประกันภัย	31	1	32	5	1	9		15	46.87							17	53.13
ระบบสารสนเทศทางการบัญชี	124	3	127	8	10	17	1	36	28.34	1	0.79			1	0.79	90	70.87
การจัดการการท่องเที่ยว	106	4	110	12	10	12		34	30.91							76	69.09
การพาณิชย์อิเล็กทรอนิกส์	46	1	47	10	3	18	1	32	68.09							15	31.91
การตลาด	101		101	18	2	9	2	31	30.69							70	69.31
คณะศิลปกรรมศาสตร์																	
ศิลปะการแสดง	3		3	1				1	33.33							2	66.67
รวม	739	12	751	97	34	89	12	232	30.89	1	0.13			1	0.13	518	68.98

ข้อมูล ณ วันที่ 27 มิถุนายน 2555

ตัวชี้วัดผลผลิตภาพด้านการผลิตบัณฑิตของ มหาวิทยาลัยสงขลานครินทร์ วิทยาเขตตรัง

รุ่นปีการศึกษา 2554

ภาคการศึกษาที่ 1 ปีการศึกษา 2555

คณะ/สาขาวิชา/หลักสูตร	จำนวนนักศึกษา			ออกกลางคัน						สำเร็จการศึกษา						กำลังศึกษา	
	รับ เข้า	ย้าย เข้า	รวม	ไม่ลง ทะเบียน	ลาออก/ ตาย	ตก ออก	ย้าย ออก	รวมออก กลางคัน	ร้อยละ	ภายใน กำหนด	ร้อยละ	ช้ากว่า กำหนด	ร้อยละ	รวม สำเร็จ	ร้อยละ	คน	ร้อยละ
คณะพาณิชยศาสตร์และการจัดการ																	
การจัดการสารสนเทศและคอมพิวเตอร์	181	1	182	14	8	12	4	38	20.88							144	79.12
การบัญชี	216	3	219	18	3	7		28	12.79							191	87.21
การประกันภัย	32	1	33	3	2	4	2	11	33.33							22	66.67
ระบบสารสนเทศทางการบัญชี	130	1	131	6	3	4	3	16	12.21							115	87.79
การจัดการการท่องเที่ยว	125	1	126	7	3	15	2	27	21.43							99	78.57
การพาณิชย์อิเล็กทรอนิกส์	50	1	51	7	1	5	2	15	29.41							36	70.59
การตลาด	73	2	75	8	5	8		21	28.00							54	72.00
การจัดการรัฐกิจและวิสาหกิจ	32	2	34	1	1	1		3	8.82							31	91.18
คณะศิลปกรรมศาสตร์																	
ศิลปะการแสดง	9	1	10	3				3	30.00							7	70.00
รวม	848	13	861	67	26	56	13	162	18.82							699	81.18

ข้อมูล ณ วันที่ 27 มิถุนายน 2555