

คำนำ

จุลสารงานทะเบียนและประมวลผลนักศึกษา มหาวิทยาลัยสงขลานครินทร์ วิทยาเขตตรัง ปีที่ 7 ฉบับที่ 14 ประจำภาคการศึกษาที่ 2/2554 นี้ รวบรวมข้อมูลเกี่ยวกับการดำเนินงานของงานทะเบียนและประมวลผลนักศึกษา ตั้งแต่ภาคการศึกษาที่ 1 ปีการศึกษา 2554 ถึง ภาคการศึกษาที่ 2 ปีการศึกษา 2554

งานทะเบียนและประมวลผลนักศึกษา ขอขอบคุณทุกท่าน ที่ให้การสนับสนุนร่วมมือมาโดยตลอด และหวังว่าข้อมูลจากจุลสารฉบับนี้จะเป็นประโยชน์แก่ผู้ที่เกี่ยวข้องได้เป็นอย่างดี ทั้งนี้งานทะเบียนและประมวลผลนักศึกษา ยินดีรับฟัง หากมีข้อเสนอแนะประการใด เพื่อนำมาปรับปรุงให้เกิดประโยชน์ต่อไป

งานทะเบียนและประมวลผลนักศึกษา

มกราคม 2555



สารบัญ

หน้า

ข้อมูลจำนวนนักศึกษา

- จำนวนนักศึกษามหาวิทยาลัยสงขลานครินทร์ วิทยาเขตตรัง
จำแนกตามระดับการศึกษา/หลักสูตร/สาขาวิชา/ชั้นปี 1
- จำนวนนักศึกษามหาวิทยาลัยสงขลานครินทร์ วิทยาเขตตรัง จำแนกตามระดับการศึกษา/สาขาวิชา/ชั้นปี/เพศ 2
- สรุปภาพรวมจำนวนนักศึกษาของวิทยาเขตตรัง จำแนกตามภูมิภาค (ภาค) ของแต่ละปีการศึกษา 3
- สรุปภาพรวมจำนวนนักศึกษา จำแนกตามภูมิภาค (จังหวัด) ของแต่ละปีการศึกษา 4
- สรุปภาพรวมจำนวนนักศึกษาของวิทยาเขตตรัง จำแนกตามศาสนาของแต่ละปีการศึกษา 7

การลงทะเบียนเรียน

- จำนวนนักศึกษา จำแนกตามรายวิชาที่ลงทะเบียนเรียน ประจำภาคการศึกษาที่ 2 ปีการศึกษา 2554 8
- จำนวนนักศึกษาถอนบันทึก W (Withdrawn) แต่ละรายวิชา ภาคการศึกษาที่ 2 ปีการศึกษา 2554 14

คำนวณผลการศึกษา

- สรุปจำนวนนักศึกษา จำแนกหลักสูตร/สาขาวิชา/ชั้นปี/สถานภาพการศึกษา
ภายหลังการคำนวณผลการศึกษา ภาคการศึกษาที่ 1/2554 17
- สรุปจำนวนนักศึกษาที่มีผลการเรียนต่ำกว่า 2.00 จำแนกตามสถานภาพการศึกษา ภาคการศึกษาที่ 1/2554 20
- สรุปจำนวนนักศึกษา ที่มีระดับค่า GPA ต่ำกว่า 2.00 จำแนกตามสาขาวิชา/ชั้นปี
ประจำภาคการศึกษาที่ 1/2554 คณะพาณิชยศาสตร์และการจัดการ มหาวิทยาลัยสงขลานครินทร์ วิทยาเขตตรัง 21
- รายชื่อนักศึกษาที่ได้รับดัชนีเฉลี่ยสะสม (GPA) สูงสุด ประจำภาคการศึกษาที่ 1/2554 จำแนกชั้นปี/สาขาวิชา 23
- จำนวนผู้สำเร็จการศึกษา ประจำภาคการศึกษาที่ 1 ปีการศึกษา 2554
มหาวิทยาลัยสงขลานครินทร์ วิทยาเขตตรัง 25

ข้อมูลด้านประกันคุณภาพ

- จำนวนนักศึกษาออกกลางคัน มหาวิทยาลัยสงขลานครินทร์ วิทยาเขตตรัง
คณะพาณิชยศาสตร์และการจัดการ รุ่นปีการศึกษา 2548 ภาคการศึกษาที่ 1 ปีการศึกษา 2554 26
- จำนวนนักศึกษาออกกลางคัน มหาวิทยาลัยสงขลานครินทร์ วิทยาเขตตรัง
คณะพาณิชยศาสตร์และการจัดการ รุ่นปีการศึกษา 2549 ภาคการศึกษาที่ 1 ปีการศึกษา 2554 27
- จำนวนนักศึกษาออกกลางคัน มหาวิทยาลัยสงขลานครินทร์ วิทยาเขตตรัง
คณะพาณิชยศาสตร์และการจัดการ รุ่นปีการศึกษา 2550 ภาคการศึกษาที่ 1 ปีการศึกษา 2554 28
- จำนวนนักศึกษาออกกลางคัน มหาวิทยาลัยสงขลานครินทร์ วิทยาเขตตรัง
คณะพาณิชยศาสตร์และการจัดการ รุ่นปีการศึกษา 2551 ภาคการศึกษาที่ 1 ปีการศึกษา 2554 29
- จำนวนนักศึกษาออกกลางคัน มหาวิทยาลัยสงขลานครินทร์ วิทยาเขตตรัง
คณะพาณิชยศาสตร์และการจัดการ รุ่นปีการศึกษา 2552 ภาคการศึกษาที่ 1 ปีการศึกษา 2554 30
- จำนวนนักศึกษาออกกลางคัน มหาวิทยาลัยสงขลานครินทร์ วิทยาเขตตรัง
คณะพาณิชยศาสตร์และการจัดการ รุ่นปีการศึกษา 2553 ภาคการศึกษาที่ 1 ปีการศึกษา 2554 31
- จำนวนนักศึกษาออกกลางคัน มหาวิทยาลัยสงขลานครินทร์ วิทยาเขตตรัง
คณะพาณิชยศาสตร์และการจัดการ รุ่นปีการศึกษา 2554 ภาคการศึกษาที่ 1 ปีการศึกษา 2554 32

สารบัญ

หน้า

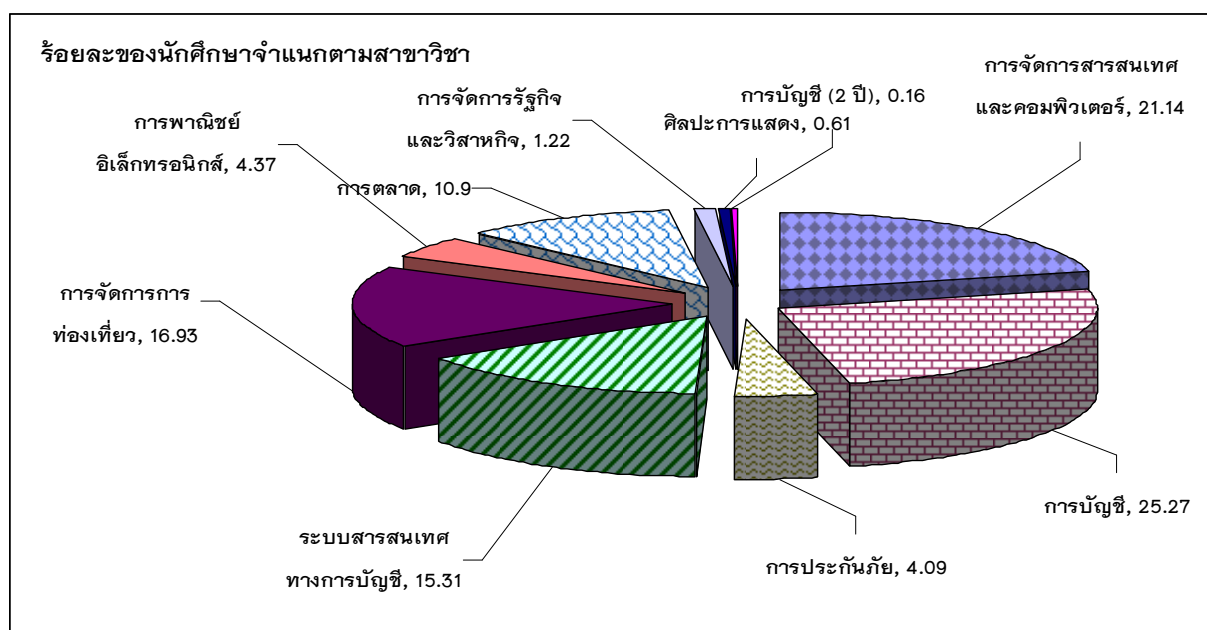
ข้อมูลด้านประกันคุณภาพ (ต่อ)

- ตัวชี้วัดผลผลิตภาพด้านการผลิตบัณฑิตของมหาวิทยาลัยสงขลานครินทร์ วิทยาเขตตรัง รุ่นปีการศึกษา 2548 ภาคการศึกษาที่ 2 ปีการศึกษา 2554	33
- ตัวชี้วัดผลผลิตภาพด้านการผลิตบัณฑิตของมหาวิทยาลัยสงขลานครินทร์ วิทยาเขตตรัง รุ่นปีการศึกษา 2549 ภาคการศึกษาที่ 2 ปีการศึกษา 2554	34
- ตัวชี้วัดผลผลิตภาพด้านการผลิตบัณฑิตของมหาวิทยาลัยสงขลานครินทร์ วิทยาเขตตรัง รุ่นปีการศึกษา 2550 ภาคการศึกษาที่ 2 ปีการศึกษา 2554	35
- ตัวชี้วัดผลผลิตภาพด้านการผลิตบัณฑิตของมหาวิทยาลัยสงขลานครินทร์ วิทยาเขตตรัง รุ่นปีการศึกษา 2551 ภาคการศึกษาที่ 2 ปีการศึกษา 2554	36
- ตัวชี้วัดผลผลิตภาพด้านการผลิตบัณฑิตของมหาวิทยาลัยสงขลานครินทร์ วิทยาเขตตรัง รุ่นปีการศึกษา 2552 ภาคการศึกษาที่ 2 ปีการศึกษา 2554	37
- ตัวชี้วัดผลผลิตภาพด้านการผลิตบัณฑิตของมหาวิทยาลัยสงขลานครินทร์ วิทยาเขตตรัง รุ่นปีการศึกษา 2553 ภาคการศึกษาที่ 2 ปีการศึกษา 2554	38
- ตัวชี้วัดผลผลิตภาพด้านการผลิตบัณฑิตของมหาวิทยาลัยสงขลานครินทร์ วิทยาเขตตรัง รุ่นปีการศึกษา 2554 ภาคการศึกษาที่ 2 ปีการศึกษา 2554	39

จำนวนนักศึกษามหาวิทยาลัยสงขลานครินทร์ วิทยาเขตตรัง
จำแนกตามระดับการศึกษา/หลักสูตร/สาขาวิชา/ชั้นปี

ระดับการศึกษา/หลักสูตร/สาขาวิชา	จำนวนนักศึกษาแต่ละปีการศึกษา						รวม	ร้อยละ
	47-49	50	51	52	53	54		
ปริญญาตรี (4 ปี)								
การจัดการสารสนเทศและคอมพิวเตอร์	1	6	104	135	116	160	522	21.14
การบัญชี		3	125	162	142	192	624	25.27
การประกันภัย		3	22	31	19	26	101	4.09
ระบบสารสนเทศทางการบัญชี			62	102	93	121	378	15.31
การจัดการการท่องเที่ยว	2	8	114	103	79	112	418	16.93
การพาณิชย์อิเล็กทรอนิกส์	2	2	18	30	17	39	108	4.37
การตลาด		5	54	75	73	62	269	10.90
การจัดการรัฐกิจและวิสาหกิจ						30	30	1.22
ศิลปะการแสดง				7	2	6	15	0.61
ปริญญาตรี (2 ปี)								
การบัญชี				4			4	0.16
รวมนักศึกษาทั้งสิ้น	5	27	499	649	541	748	2469	100.00

ข้อมูล ณ วันที่ 1 ธันวาคม 2554



จากจำนวนนักศึกษาทั้งสิ้น 2,469 คน สาขาวิชาที่มีนักศึกษามากที่สุดคือ สาขาวิชาการบัญชี คิดเป็นร้อยละ 25.27 รองลงมาคือ สาขาวิชาการจัดการสารสนเทศและคอมพิวเตอร์ คิดเป็นร้อยละ 21.14


จำนวนนักศึกษามหาวิทยาลัยสงขลานครินทร์ วิทยาเขตตรัง
จำแนกตามระดับการศึกษา/สาขาวิชา/ชั้นปี/เพศ

ระดับการศึกษา/สาขาวิชา/เพศ	จำนวนนักศึกษาแต่ละปีการศึกษา																		รวมทั้งสิ้น			
	47-49			50			51			52			53			54						
	ช	ญ	ร	ช	ญ	ร	ช	ญ	ร	ช	ญ	ร	ช	ญ	ร	ช	ญ	ร	ช	ญ	ร	
ปริญญาตรี (4 ปี)																						
การจัดการสารสนเทศและคอมพิวเตอร์		1	1	2	4	6	41	63	104	52	83	135	57	59	116	57	103	160	209	313	522	
การบัญชี				1	2	3	15	110	125	18	144	162	14	128	142	30	162	192	78	546	624	
การประกันภัย				2	1	3	5	17	22	14	17	31	5	14	19	3	23	26	29	72	101	
ระบบสารสนเทศทางการบัญชี							10	52	62	9	93	102	18	75	93	15	106	121	52	326	378	
การจัดการการท่องเที่ยว	2		2		8	8	21	93	114	17	86	103	20	59	79	24	88	112	84	334	418	
การพาณิชย์อิเล็กทรอนิกส์	2		2	2		2	8	10	18	17	13	30	8	9	17	16	23	39	53	55	108	
การตลาด				4	1	5	18	36	54	15	60	75	27	46	73	18	44	62	82	187	269	
การจัดการรัฐกิจและวิสาหกิจ																6	24	30	6	24	30	
ศิลปะการแสดง										4	3	7	1	1	2	3	3	6	8	7	15	
ปริญญาตรี (2 ปี)																						
การบัญชี											4	4								4	4	
รวมนักศึกษาทั้งสิ้น	4	1	5	11	16	27	118	381	499	146	503	649	150	391	541	172	576	748	601	1868	2469	

สรุปภาพรวมจำนวนนักศึกษาของวิทยาเขตตรัง จำแนกตามภูมิภาค (ภาค)
ของแต่ละปีการศึกษา

ภูมิภาค	จำนวนนักศึกษาแต่ละปีการศึกษา						รวม	คิดเป็น %
	47-49	50	51	52	53	54		
1. ภาคเหนือ			6	3	1	2	12	0.49
2. ภาคตะวันออกเฉียงเหนือ				4	7	3	12	0.49
3. ภาคกลาง	1		10	10	10	8	38	1.54
4. ภาคตะวันออก			1	2		1	4	0.16
5. ภาคใต้	4	27	482	630	523	734	2403	97.32
6. ไม่มีข้อมูล								
รวม	5	27	499	649	541	748	2469	100

ข้อมูล ณ วันที่ 1 ธันวาคม 2554



จากจำนวนนักศึกษาทั้งสิ้น 2,469 คน ภูมิภาคที่มีนักศึกษามากที่สุดคือ ภาคใต้จำนวน 2403 คน คิดเป็นร้อยละ 97.32 รองลงมาคือ ภาคกลางจำนวน 38 คน คิดเป็นร้อยละ 1.54

สรุปภาพรวมจำนวนนักศึกษา จำแนกตามภูมิภาค (จังหวัด) ของแต่ละปีการศึกษา

ภูมิภาค	จำนวนนักศึกษาแต่ละปีการศึกษา								รวม	คิดเป็นร้อยละ
	47	48	49	50	51	52	53	54		
เลย							1		1	0.04
ศรีสะเกษ							1		1	0.04
สกลนคร										
สุรินทร์							1	1	2	0.08
หนองคาย										
หนองบัวลำภู										
อำนาจเจริญ										
อุดรธานี										
อุบลราชธานี						2			2	0.08
ภาคกลาง			1		10	10	10	8	38	1.54
กรุงเทพมหานคร					6	3	6	3	18	0.73
กาญจนบุรี						1	1		2	0.08
ฉะเชิงเทรา										
ชัยนาท										
นครนายก										
นครปฐม					1	1	1		3	0.12
นนทบุรี					2			1	3	0.12
ปทุมธานี						2			2	0.08
ประจวบคีรีขันธ์							1		1	0.04
ปราจีนบุรี										
พระนครศรีอยุธยา										
เพชรบุรี						1		1	2	0.08
ราชบุรี							1		1	0.04
ลพบุรี									1	0.04
สมุทรปราการ			1						1	0.04
สมุทรสงคราม						1		2	3	0.12
สมุทรสาคร										
สระแก้ว										
สระบุรี					1				1	0.04

สรุปภาพรวมจำนวนนักศึกษา จำแนกตามภูมิภาค (จังหวัด) ของแต่ละปีการศึกษา


ภูมิภาค	จำนวนนักศึกษาแต่ละปีการศึกษา								รวม	คิดเป็นร้อยละ
	47	48	49	50	51	52	53	54		
สิงห์บุรี										
สุพรรณบุรี						1			1	0.04
อ่างทอง										
ภาคตะวันออก					1	2		1	4	0.16
จันทบุรี					1				1	0.04
ชลบุรี						2		1	3	0.12
ตราด										
ระยอง										
ภาคใต้	1	2	1	27	482	630	523	734	2403	97.33
กระบี่				1	21	15	36	38	111	4.50
ชุมพร				1	4	6	17	8	36	1.46
ตรัง		1		3	64	116	104	136	426	17.25
นครศรีธรรมราช			1	4	78	87	66	81	318	12.88
นราธิวาส					11	9	10	19	49	1.98
ปัตตานี				1	11	33	18	36	99	4.00
พังงา					13	18	18	14	63	2.55
พัทลุง				5	64	52	45	66	232	9.40
ภูเก็ต					17	18	11	20	66	2.67
ยะลา				4	16	21	23	30	94	3.81
ระนอง					6	4	4	5	19	0.77
สงขลา	1			6	150	187	124	210	678	27.46
สตูล		1		2	11	22	23	34	93	3.77
สุราษฎร์ธานี					16	42	24	37	119	4.82
รวมทั้งสิ้น	1	2	2	27	499	649	541	748	2469	100

ข้อมูล ณ วันที่ 1 ธันวาคม 2554

สรุปภาพรวมจำนวนนักศึกษาของวิทยาเขตตรัง จำแนกตามศาสนา
ของแต่ละปีการศึกษา

ศาสนา	จำนวนนักศึกษาแต่ละปีการศึกษา						รวม	คิดเป็น %
	47-49	50	51	52	53	54		
1. พุทธ	5	23	461	563	473	614	2139	86.64
2. อิสลาม		4	38	80	66	133	321	13.00
3. คริสต์				6	2	1	9	0.36
4. พราหมณ์								
5. ไม่มีข้อมูล								
รวม	5	27	499	649	541	748	2469	100

ข้อมูล ณ วันที่ 1 ธันวาคม 2554



จากจำนวนนักศึกษาทั้งสิ้น 2,469 คน ศาสนาที่มีนักศึกษามากที่สุดคือ ศาสนาพุทธจำนวน 2139 คน คิดเป็นร้อยละ 86.64 รองลงมาคือ ศาสนาอิสลาม จำนวน 321 คน คิดเป็นร้อยละ 13

จำนวนนักศึกษาจำแนกตามรายวิชาที่ลงทะเบียนเรียน ประจำปีการศึกษาที่ 2/2554

ลำดับ	รหัสวิชา	ชื่อวิชา	Credit	กลุ่ม	จำนวนนักศึกษา ลงทะเบียน (คน)
1	910-101	Art Appreciation	3(3-0-6)	1	24
2	910-203	History of Art	3(3-0-6)	1	16
3	912-123	Introduction to Thai Music and Thai Singing	3(2-2-5)	1	9
4	912-151	Introduction to Dance	2(2-0-4)	1	13
5	912-152	Thai Folk Performance	3(1-4-4)	1	27
6	912-225	Western Dance	3(1-4-4)	1	2
7	912-226	Southern Dance I	3(1-4-4)	1	4
8	912-227	Production and Management of Stage Performance	3(3-0-6)	1	12
9	912-228	Choreography I	3(1-4-4)	1	2
10	912-255	Khon	3(1-4-4)	1	2
11	912-256	Script Writing in Performance	2(2-0-4)	1	2
12	912-329	Research Methodology in Fine	3(3-0-6)	1	7
13	912-330	Na Pat	3(1-4-4)	1	7
14	912-331	Directing of Performance	3(2-1-6)	1	21
15	912-332	Southern Dance II	3(1-4-4)	1	44
16	912-364	Episodic Thai Drama	3(1-4-4)	1	7
17	912-367	Modern Dance	3(1-4-4)	1	23
18	912-468	Make-up and Costuming	3(1-4-4)	1	37
19	941-113	Fundamental English Reading and Writing	3(3-0-6)	1	46
			3(3-0-6)	2	39
			3(3-0-6)	3	39
			3(3-0-6)	4	39
			3(3-0-6)	5	39
			3(3-0-6)	6	43
			3(3-0-6)	7	48
			3(3-0-6)	8	33
			3(3-0-6)	9	43

จำนวนนักศึกษาจำแนกตามรายวิชาที่ลงทะเบียนเรียน ประจำปีการศึกษาที่ 2/2554

ลำดับ	รหัสวิชา	ชื่อวิชา	Credit	กลุ่ม	จำนวนนักศึกษา ลงทะเบียน (คน)
			3(3-0-6)	10	39
			3(3-0-6)	11	44
			3(3-0-6)	12	42
			3(3-0-6)	13	42
			3(3-0-6)	14	34
			3(3-0-6)	15	46
			3(3-0-6)	16	31
			3(3-0-6)	17	34
20	941-114	Consolidating Listening Skills in English	3(3-0-6)	1	22
21	941-210	English Writing For Business Communication	3(3-0-3)	1	23
22	941-215	Communication in English For Job Application	3(3-0-3)	1	5
23	941-216	English Conversation For Daily Communication	3(3-0-6)	1	15
			3(3-0-6)	2	20
			3(3-0-6)	3	30
			3(3-0-6)	5	30
			3(3-0-6)	6	30
			3(3-0-6)	7	24
			3(3-0-6)	8	16
24	941-218	English For Business	3(3-0-6)	2	23
			3(3-0-6)	3	30
			3(3-0-6)	4	25
25	941-220	Chinese I	3(3-0-3)	1	19
			3(3-0-3)	2	24
			3(3-0-3)	3	23
			3(3-0-3)	4	13
			3(3-0-3)	6	10
			3(3-0-3)	7	24
			3(3-0-3)	8	18
26	941-221	Chinese II	3(3-0-3)	1	11

จำนวนนักศึกษาจำแนกตามรายวิชาที่ลงทะเบียนเรียน ประจำปีการศึกษาที่ 2/2554

ลำดับ	รหัสวิชา	ชื่อวิชา	Credit	กลุ่ม	จำนวนนักศึกษา ลงทะเบียน (คน)
27	942-100	Co-curricular Activities I	1(0-0-3)	1	230
28	942-101	Organizational Psychology	3(3-0-6)	1	477
29	942-111	Wisdom of Living	3(2-2-5)	1	497
30	942-112	Healthy Body and Mind	3(2-2-5)	1	237
31	942-120	Golf	1(0-2-1)	1	36
32	942-122	Tennis	1(0-2-1)	1	40
33	942-123	Volleyball	1(0-2-1)	1	50
34	942-125	Badminton	1(0-2-1)	1	67
			1(0-2-1)	2	70
35	942-143	Introduction to Public and Enterprise Management	3(3-0-6)	1	30
36	942-204	Psychology For Well-being	3(3-0-6)	1	51
37	942-205	Communication and Information	3(3-0-6)	1	30
38	942-210	Amicable Life Style	2(2-0-1)	1	1
39	942-212	Thai Heritage and Civilization	3(3-0-3)	1	80
40	942-220	Swimming	1(0-2-1)	1	36
41	942-221	Physical Education and Recreation	1(0-2-1)	1	86
42	942-230	Taxation	3(3-0-3)	1	146
			3(3-0-3)	2	101
			3(3-0-3)	3	136
			3(3-0-3)	4	184
43	942-232	Business Law II	3(3-0-3)	1	514
44	942-233	Insurance Law	2(2-0-2)	1	31
45	942-235	Tourism Laws	3(3-0-3)	1	93
46	946-100	Introduction to Business	3(3-0-3)	1	188
47	946-112	Principles of Accounting II	3(3-0-3)	1	191
			3(3-0-3)	2	121
			3(3-0-3)	3	86
48	946-130	Principles of Risk Management and Insurance	3(3-0-3)	1	27
49	946-141	Introduction to Computer Programming	3(2-2-5)	1	101

จำนวนนักศึกษาจำแนกตามรายวิชาที่ลงทะเบียนเรียน ประจำปีการศึกษาที่ 2/2554

ลำดับ	รหัสวิชา	ชื่อวิชา	Credit	กลุ่ม	จำนวนนักศึกษา ลงทะเบียน (คน)
			3(2-2-5)	2	38
			3(2-2-5)	3	83
50	946-160	Principles of Marketing	3(3-0-3)	1	210
51	946-170	Introduction to Tourism	3(3-0-3)	1	113
52	946-181	Macroeconomics	3(3-0-3)	1	357
			3(3-0-3)	2	187
53	946-182	Principles of Economic	3(3-0-3)	1	31
54	946-200	Organization and Management	3(3-0-3)	1	214
55	946-201	Small Business Management	3(3-0-3)	1	6
56	946-206	Production and Operation Management	3(3-0-3)	1	33
57	946-211	Intermediate Accounting II	3(3-0-3)	1	141
			3(3-0-3)	2	100
58	946-212	Cost Accounting	3(3-0-3)	1	145
			3(3-0-3)	2	104
59	946-231	Property and Liability Insurance II	3(3-0-3)	1	19
60	946-232	Life and Health Insurance	2(2-0-2)	1	19
61	946-233	Mathematics of Finance	3(3-0-3)	1	22
62	946-241	Management Information System	3(2-2-5)	1	137
			3(2-2-5)	2	96
63	946-243	Business Application Development	3(2-2-3)	1	61
			3(2-2-3)	2	58
64	946-244	Data Communication and Computer Networks	3(3-0-6)	1	126
65	946-245	Microcomputer	3(3-0-3)	1	93
66	946-262	Marketing Management	3(3-0-3)	1	118
67	946-267	Current Issues in Marketing III (brand Management)	3(3-0-3)	1	74
68	946-271	Tourism Business Management	3(3-0-3)	1	79
69	946-290	Business Finance	3(3-0-3)	1	320
70	946-300	Human Resource Management	3(3-0-3)	1	396
71	946-301	International Business	3(3-0-3)	1	49

จำนวนนักศึกษาจำแนกตามรายวิชาที่ลงทะเบียนเรียน ประจำปีการศึกษาที่ 2/2554

ลำดับ	รหัสวิชา	ชื่อวิชา	Credit	กลุ่ม	จำนวนนักศึกษา ลงทะเบียน (คน)
72	946-315	Internal Auditing and Controls	3(3-0-3)	1	164
			3(3-0-3)	2	88
73	946-317	Accounting Theory	3(3-0-3)	1	114
74	946-318	Advanced Accounting I	3(3-0-3)	1	166
			3(3-0-3)	2	94
75	946-320	Accounting Database Analysis Design	3(2-2-5)	1	159
			3(2-2-5)	2	90
76	946-321	Software Packages For Accounting	3(3-0-36)	1	79
			3(3-0-36)	2	84
			3(3-0-36)	3	54
			3(3-0-36)	4	39
77	946-330	Welfare Management and Social Insurance	3(3-0-3)	1	31
78	946-344	Management of Information System	3(3-0-3)	1	136
79	946-345	Multimedia Technologies	3(2-2-3)	1	151
80	946-349	Decision Support System	3(3-0-3)	1	20
81	946-350	Information Security For Electronic Commerce	3(3-0-3)	1	22
82	946-354	Special Topics in Electronic Commerce (decision Support System)	3(3-0-6)	1	15
83	946-355	Electronic Commerce For Tourism Business	3(3-0-3)	1	108
84	946-362	Integrated Marketing Communication	3(3-0-3)	1	105
85	946-363	Marketing Research	3(3-0-3)	1	73
86	946-367	Wholesaling and Retailing Management	3(3-0-3)	1	54
87	946-371	Tour Guide	3(3-0-3)	1	102
88	946-372	Ecotourism	3(3-0-3)	1	100
89	946-373	Tourist Destination	3(3-0-3)	1	97
90	946-374	Mice Management	3(3-0-3)	1	99
91	946-375	Airlines Business Management	3(3-0-3)	1	1
92	946-376	Food and Beverage Management	3(3-0-3)	1	47
			3(3-0-3)	2	46
93	946-378	Recreation For Traveling	3(3-0-3)	1	169
94	946-400	Strategic Management	3(3-0-3)	1	250

จำนวนนักศึกษาจำแนกตามรายวิชาที่ลงทะเบียนเรียน ประจำปีการศึกษาที่ 2/2554

ลำดับ	รหัสวิชา	ชื่อวิชา	Credit	กลุ่ม	จำนวนนักศึกษา ลงทะเบียน (คน)
			3(3-0-3)	2	131
95	946-412	Seminar in Accounting	3(1-2-6)	1	123
96	946-420	Accounting Application Programming	3(2-2-5)	1	60
97	946-431	Insurance Ethics	2(2-0-2)	1	24
98	946-432	Seminar in Insurance	3(3-0-6)	1	24
99	946-440	Seminar in Information and Computer Management	1(0-0-3)	1	104
100	946-445	Web-based Business Application Development	3(2-2-3)	1	30
101	946-449	Special Topics in Information and Computer Management III (software Quality Assurance)	3(3-0-6)	1	41
102	946-451	Seminar in Electronic Commerce	2(2-0-2)	1	18
103	946-452	Independent Study	2(2-0-2)	1	18
104	946-462	Seminar in Marketing	3(2-1-3)	1	53
105	946-463	Independent Study in Marketing	3(3-0-3)	1	8
			3(3-0-3)	2	9
			3(3-0-3)	3	20
			3(3-0-3)	4	17
106	946-471	Independent Study in Tourism Management	3(3-0-3)	1	60
			3(3-0-3)	2	59
107	947-101	Science, Technology , and Society	3(2-2-5)	1	280
			3(2-2-5)	2	214
108	947-114	Basic Statistics	3(3-0-3)	1	312
			3(3-0-3)	2	247
109	947-115	Fundamental Statistics For Analysis	3(3-0-3)	1	111
110	947-211	Quantitative Analysis	3(3-0-3)	1	224
			3(3-0-3)	2	178
111	948-341	Software Engineering	3(3-0-6)	1	141
112	948-342	Project Management	3(3-0-6)	1	141

จำนวนนักศึกษาถอนบันทึก W (Withdrawn) แต่ละรายวิชา
ภาคการศึกษาที่ 2 ปีการศึกษา 2554

ลำดับ	รหัสวิชา	ชื่อวิชา	Credit	กลุ่ม	รับ(คน)	ถอนบันทึก W
1	941-113	Fundamental English Reading and Writing	3(3-0-6)	2	39	1
			3(3-0-6)	3	39	1
			3(3-0-6)	4	39	1
			3(3-0-6)	5	39	1
			3(3-0-6)	6	43	1
			3(3-0-6)	8	33	4
			3(3-0-6)	9	43	3
			3(3-0-6)	10	39	6
			3(3-0-6)	11	44	3
			3(3-0-6)	12	42	4
			3(3-0-6)	13	42	7
			3(3-0-6)	14	34	2
			3(3-0-6)	15	46	7
			3(3-0-6)	16	31	11
2	941-114	Consolidating Listening Skills in English	3(3-0-6)	1	22	3
3	941-220	Chinese I	3(3-0-3)	1	19	1
4	942-120	Golf	1(0-2-1)	1	36	1
5	942-230	Taxation	3(3-0-3)	1	146	1
			3(3-0-3)	2	101	1
			3(3-0-3)	3	136	7
			3(3-0-3)	4	184	8
6	942-232	Business Law II	3(3-0-3)	1	514	1
7	946-100	Introduction to Business	3(3-0-3)	1	188	1
8	946-112	Principles of Accounting II	3(3-0-3)	1	191	2
			3(3-0-3)	2	121	1
			3(3-0-3)	3	86	10
9	946-130	Principles of Risk Management and Insurance	3(3-0-3)	1	27	1

จำนวนนักศึกษาถอนบันทึก W (Withdrawn) แต่ละรายวิชา
ภาคการศึกษาที่ 2 ปีการศึกษา 2554

ลำดับ	รหัสวิชา	ชื่อวิชา	Credit	กลุ่ม	รับ(คน)	ถอนบันทึก W
10	946-141	Introduction to Computer Programming	3(2-2-5)	1	101	12
			3(2-2-5)	2	38	15
			3(2-2-5)	3	83	7
11	946-160	Principles of Marketing	3(3-0-3)	1	210	3
12	946-170	Introduction to Tourism	3(3-0-3)	1	113	2
13	946-181	Macroeconomics	3(3-0-3)	1	357	27
			3(3-0-3)	2	187	9
14	946-200	Organization and Management	3(3-0-3)	1	214	9
15	946-211	Intermediate Accounting II	3(3-0-3)	2	100	3
16	946-212	Cost Accounting	3(3-0-3)	1	145	5
			3(3-0-3)	2	104	12
17	946-241	Management Information System	3(2-2-5)	1	137	1
			3(2-2-5)	2	96	4
18	946-243	Business Application Development	3(2-2-3)	1	61	3
			3(2-2-3)	2	58	3
19	946-244	Data Communication and Computer Networks	3(3-0-6)	1	126	6
20	946-245	Microcomputer	3(3-0-3)	1	93	1
21	946-262	Marketing Management	3(3-0-3)	1	118	2
22	946-290	Business Finance	3(3-0-3)	1	320	9
23	946-300	Human Resource Management	3(3-0-3)	1	396	3
24	946-320	Accounting Database Analysis Design	3(2-2-5)	1	159	1
			3(2-2-5)	2	90	1
25	946-344	Management of Information System	3(3-0-3)	1	136	4
26	946-345	Multimedia Technologies	3(2-2-3)	1	151	3

จำนวนนักศึกษาถอนบันทึก W (Withdrawn) แต่ละรายวิชา

ภาคการศึกษาที่ 2 ปีการศึกษา 2554

ลำดับ	รหัสวิชา	ชื่อวิชา	Credit	กลุ่ม	รับ(คน)	ถอนบันทึก W
27	946-350	Information Security For Electronic Commerce	3(3-0-3)	1	22	3
28	946-355	Electronic Commerce For Tourism Business	3(3-0-3)	1	108	2
29	946-362	Integrated Marketing Communication	3(3-0-3)	1	105	1
30	946-445	Web-based Business Application Development	3(2-2-3)	1	30	3
31	947-101	Science, Technology , and Society	3(2-2-5)	1	280	1
			3(2-2-5)	2	214	3
32	947-114	Basic Statistics	3(3-0-3)	1	312	2
			3(3-0-3)	2	247	12
33	947-115	Fundamental Statistics For Analysis	3(3-0-3)	1	111	10
34	947-211	Quantitative Analysis	3(3-0-3)	1	224	15
			3(3-0-3)	2	178	30
35	948-341	Software Engineering	3(3-0-6)	1	141	3
36	948-342	Project Management	3(3-0-6)	1	141	2

สรุปจำนวนนักศึกษา จำแนกตามหลักสูตร/สาขาวิชา/ชั้นปี/สถานภาพการศึกษา
 ภายหลังจากคำนวณผลการศึกษา ภาคการศึกษาที่ 1/2554

หลักสูตร/สาขาวิชา/ชั้นปี	จำนวนนักศึกษา	สถานภาพการศึกษา						
		Pass	Critical	1_Pro	2_Pro	3_Pro	Retired	Incomplete/ Delayed R.
หลักสูตร 4 ปี								
การจัดการการท่องเที่ยว								
ชั้นปีที่ 1	118	84	28	0	0	0	6	0
ชั้นปีที่ 2	84	71	0	8	0	0	5	0
ชั้นปีที่ 3	103	96	0	4	1	0	2	0
ชั้นปีที่ 4	114	113	0	0	0	0	0	1
ชั้นปีที่ 4 (ตกค้าง)	12	11	0	1	0	0	0	0
การพาณิชย์อิเล็กทรอนิกส์								
ชั้นปีที่ 1	43	28	11	0	0	0	4	0
ชั้นปีที่ 2	25	11	0	6	0	0	8	0
ชั้นปีที่ 3	35	24	0	4	0	2	5	0
ชั้นปีที่ 4	18	17	0	0	0	1	0	0
ชั้นปีที่ 4 (ตกค้าง)	4	2	0	0	1	0	1	0
การตลาด								
ชั้นปีที่ 1	64	45	17	0	0	0	2	0
ชั้นปีที่ 2	76	58	0	15	0	0	3	0
ชั้นปีที่ 3	76	71	0	3	1	0	1	0
ชั้นปีที่ 4	52	51	0	0	1	0	0	0
ชั้นปีที่ 4 (ตกค้าง)	9	6	0	2	1	0	0	0
การจัดการรัฐกิจและวิสาหกิจ								
ชั้นปีที่ 1	31	22	8	0	0	0	1	0
ศิลปะการแสดง								
ชั้นปีที่ 1	6	2	4	0	0	0	0	0
ชั้นปีที่ 2	3	3	0	0	0	0	0	0
ชั้นปีที่ 3	7	7	0	0	0	0	0	0
รวมนักศึกษาหลักสูตร 4 ปี	2545	2223	127	92	13	11	78	1

สรุปจำนวนนักศึกษา จำแนกตามหลักสูตร/สาขาวิชา/ชั้นปี/สถานภาพการศึกษา
ภายหลังการคำนวณผลการศึกษา ภาคการศึกษาที่ 1/2554

หลักสูตร/สาขาวิชา/ชั้นปี	จำนวนนักศึกษา	สถานภาพการศึกษา						
		Pass	Critical	1_Pro	2_Pro	3_Pro	Retired	Incomplete/ Delayed R.
หลักสูตร 2 ปี								
การบัญชี								
ชั้นปีที่ 2 (ตกค้าง)	7	6	0	0	0	0	1	0
รวมนักศึกษาหลักสูตร 2 ปี	7	6	0	0	0	0	1	0
รวมนักศึกษาทั้งสิ้น	2552	2229	127	92	13	11	79	1

ข้อมูล ณ วันที่ 8 พฤศจิกายน 2554

สรุปจำนวนนักศึกษาที่มีผลการเรียนต่ำกว่า 2.00 จำแนกตามสถานภาพนักศึกษา
ภาคการศึกษาที่ 1 ปีการศึกษา 2554

คณะ/สาขาวิชา	จำนวน นศ. (คน)	สถานภาพนักศึกษา																													
		(1) Critical		(2) รอทพินิจ ครั้งที่ 1 / ชั้นปีที่						(3) รอทพินิจ ครั้งที่ 2 / ชั้นปีที่						(4) รอทพินิจ ครั้งที่ 3 / ชั้นปีที่						รวมรอทพินิจ		(5) ตกออก / ชั้นปีที่						รวมทั้งสิ้น	
		ปี1	ร้อยละ	1	2	3	4	รวม	ร้อยละ	1	2	3	4	รวม	ร้อยละ	1	2	3	4	รวม	ร้อยละ	(2-4)	ร้อยละ	1	2	3	4	รวม	ร้อยละ	(1-5)	ร้อยละ
พาณิชยศาสตร์และการจัดการ																															
หลักสูตร 4 ปี																															
การจัดการสารสนเทศและคอมพิวเตอร์	547	34	6.22		20	2	4	26	4.75		2		1	3	0.55		3			3	0.55	32	5.85	5	9	4		18	3.29	84	15.36
การบัญชี	631	5	0.79		3		1	4	0.63		1		1	2	0.32			2		2	0.32	8	1.27	6		1	2	9	1.43	22	3.49
การประกันภัย	105	6	5.71		4	1		5	4.76				1	1	0.95		1			1	0.95	7	6.67	4	1			5	4.76	18	17.14
ระบบสารสนเทศทางการบัญชี	382	14	3.66		12	2		14	3.66				2	2	0.52			2		2	0.52	18	4.71	1	4	3		8	2.09	40	10.47
การจัดการการท่องเที่ยว	431	28	6.50		8	4	1	13	3.02			1		1	0.23							14	3.25	6	5	2		13	3.02	55	12.76
การพาณิชย์อิเล็กทรอนิกส์	125	11	8.80		6	4		10	8.00				1	1	0.80			2	1	3	2.40	14	11.20	4	8	5	1	18	14.40	43	34.40
การตลาด	277	17	6.14		15	3	2	20	7.22			1	2	3	1.08							25	8.30	2	3	1		6	2.17	46	16.61
การจัดการรัฐกิจและวิสาหกิจ	31	8	25.81																								1	3.23	9	29.03	
ศิลปะการแสดง	16	4	25.00																										4	25.00	
หลักสูตร 2 ปี																															
การบัญชี	7																										1	14.29	1	14.29	
รวม	2552	127	4.98		68	16	8	92	3.61		3	2	8	13	0.51		4	6	1	11	0.43	116	4.55	29	31	16	3	79	3.10	322	12.62

สรุปจำนวนนักศึกษา ที่มีระดับค่า GPA ต่ำกว่า 2.00 จำแนกตามสาขาวิชา/ชั้นปี
 ประจำปีการศึกษาที่ 1/2554

คณะพาณิชยศาสตร์และการจัดการ มหาวิทยาลัยสงขลานครินทร์ วิทยาเขตตรัง

สาขาวิชา	ชั้นปี	จ.น. นศ.	แต่มีระดับคะแนนเฉลี่ยสะสม / ร้อยละ								รวม	ร้อยละ
			0.00 -0.49	ร้อยละ	0.50-0.99	ร้อยละ	1.00 - 1.50	ร้อยละ	1.51-1.99	ร้อยละ		
หลักสูตร 4 ปี												
การจัดการ สารสนเทศ และ คอมพิวเตอร์	1	165	4	2.42	1	0.61	8	4.85	26	15.76	39	23.64
	2	127					2	1.57	33	25.98	35	27.56
	3	140							6	4.29	6	4.29
	4	104							3	2.88	3	2.88
	>4	11										
รวม		547	4	0.73	1	0.18	10	1.83	68	12.43	83	15.17
การบัญชี	1	198	5	2.53	1	0.51	2	1.01	3	1.52	11	5.56
	2	140							4	2.86	4	2.86
	3	163							3	1.84	3	1.84
	4	126							3	2.38	3	2.38
	>4	4										
รวม		631	5	0.79	1	0.16	2	0.32	13	2.06	21	3.33
การ ประกันภัย	1	30			4	13.33	3	10.00	3	10.00	10	33.33
	2	19			1	5.26			5	26.32	6	31.58
	3	31							1	3.23	1	3.23
	4	22										
	>4	3										
รวม		105			5	4.76	3	2.86	9	8.57	17	16.19
ระบบ สารสนเทศ ทางการ บัญชี	1	122	1	0.82			6	4.92	8	6.56	15	12.30
	2	96					1	1.04	14	14.58	15	15.63
	3	102							7	6.86	7	6.86
	4	62							2	3.23	2	3.23
	>4	0										
รวม		382	1	0.26			7	1.83	31	8.12	39	10.21
การจัดการ การ ท่องเที่ยว	1	118	4	3.39	2	1.69	10	8.47	18	15.25	34	28.81
	2	84					3	3.57	10	11.90	13	15.48
	3	103							7	6.80	7	6.80
	4	114										
	>4	12										
รวม		431	4	0.93	2	0.46	13	3.02	35	8.12	54	0.13

สรุปจำนวนนักศึกษา ที่มีระดับค่า GPA ต่ำกว่า 2.00 จำแนกตามสาขาวิชา/ชั้นปี
ประจำภาคการศึกษาที่ 1/2554

คณะพาณิชยศาสตร์และการจัดการ มหาวิทยาลัยสงขลานครินทร์ วิทยาเขตตรัง

สาขาวิชา	ชั้นปี	จ.น. นศ.	แต่มีระดับคะแนนเฉลี่ยสะสม / ร้อยละ								รวม	ร้อยละ
			0.00 -0.49	ร้อยละ	0.50-0.99	ร้อยละ	1.00 – 1.50	ร้อยละ	1.51-1.99	ร้อยละ		
หลักสูตร 4 ปี												
การพาณิชย์ อิเล็กทรอนิกส์ โทรอนิกส์	1	43	1	2.33	3	6.98	1	2.33	10	23.26	15	34.88
	2	25			1	4.00	5	20.00	8	32.00	14	56.00
	3	35							11	31.43	11	31.43
	4	18							1	5.56	1	5.56
	>4	4										
รวม		125	1	0.80	4	3.20	6	4.80	30	2.40	41	32.80
การตลาด	1	64			2	3.13	5	7.81	16	25.00	23	35.94
	2	76							18	23.68	18	23.68
	3	76							5	6.58	5	6.58
	4	52							1	1.92	1	1.92
	>4	9										
รวม		277			2	0.72	5	1.81	40	14.44	47	16.97
การจัดการ รัฐกิจและ วิสาหกิจ	1	31			1	3.23	5	16.13	3	9.68	9	29.03
	2	-										
	3	-										
	4	-										
	>4	-										
รวม		31			1	3.23	5	16.13	3	9.68	9	29.03
ศิลปะการ แสดง	1	6							4	66.67	4	66.67
	2	3										
	3	7										
	4	-										
	>4	-										
รวม		16							4	25	4	25
หลักสูตร 2 ปี												
การบัญชี	>2	7							1	14.29	1	14.29
รวม		7							1	14.29	1	14.29
รวมนักศึกษาทั้งสิ้น		2552	15	0.59	16	0.63	54	2.12	237	9.29	322	12.62

รายชื่อนักศึกษาที่ได้ดัชนีสะสม (GPA) สูงสุด ประจำปีภาคการศึกษาที่ 1/2554 จำแนกชั้นปี/สาขาวิชา

สาขาวิชา/ชั้นปี	รหัสนักศึกษา	ชื่อ - สกุล	ดัชนีสะสม
คณะพาณิชยศาสตร์และการจัดการ			
ชั้นปีที่ 1 (รหัส 54)			
การจัดการสารสนเทศและคอมพิวเตอร์	5450110018	นางสาวเกศินี ห่วงจริง	3.91
การบัญชี	5450111010	นายกิตติคนธ์ จิวไม้แดง	4.00
	5450111065	นางสาวธัญทิพ ช้อยชาญชัยกุล	4.00
	5450111129	นางสาวรุ่งกานต์ สุทธิ	4.00
การประกันภัย	5450112023	นางสาวเวทีกาล รัตนถาวร	3.14
ระบบสารสนเทศทางการบัญชี	5450113113	นางสาวอมรทิพย์ จินดา	3.64
การจัดการการท่องเที่ยว	5450114067	นางสาวภัสสรรา ศรีอรัญญา	3.85
การพาณิชย์อิเล็กทรอนิกส์	5450115029	นางสาวพุทธรัชนี แสนจันทร์	3.83
การตลาด	5450116015	นางสาวทีปกา ภูมรรตสุนทร	3.71
การจัดการรัฐกิจและวิสาหกิจ	5450011017	นางสาวปาริชาติ ขวัญรอด	3.28
	5450011025	นางสาววรรณนิสา แสงจันทร์	3.28
ศิลปะการแสดง	5456611009	นายเรืองศักดิ์ รูปประดิษฐ์	2.53
ชั้นปีที่ 2 (รหัส 53)			
การจัดการสารสนเทศและคอมพิวเตอร์	5350110057	นายณภัส คงสรณะคง	3.89
การบัญชี	5350111059	นางสาวปุกนิภา ลู่อสุวรรณ	3.91
	5350111106	นางสาวศิริลักษณ์ ยกยอง	3.91
การประกันภัย	5350112013	นางสาวประภัสสร อนิวรรณวงศ์	3.73
ระบบสารสนเทศทางการบัญชี	5350113080	นางสาววิลาวัลย์ คำคันธฤทธิ	3.91
การจัดการการท่องเที่ยว	5350114035	นางสาวธิดารัตน์ อาจัญญา	3.59
การพาณิชย์อิเล็กทรอนิกส์	5350115028	นายมุขัมหมัด หมดหมั่น	3.17
การตลาด	5350116004	นายกฤษณ การันสันติ	3.29
ศิลปะการแสดง	5320510005	นายพรชัย ทะเลธาร	3.11

รายนามนักศึกษาที่ได้ดัชนีสะสม (GPA) สูงสุด ประจำปีภาคการศึกษาที่ 1/2554 จำแนกชั้นปี/สาขาวิชา

สาขาวิชา/ชั้นปี	รหัสนักศึกษา	ชื่อ - สกุล	ดัชนีสะสม
ชั้นปีที่ 3 (รหัส 52)			
การจัดการสารสนเทศและคอมพิวเตอร์	5250110150	นายสาโรจน์ อนารัตนกุล	3.90
การบัญชี	5250111186	นางสาวเอสุมา บุญธรรม	3.87
การประกันภัย	5250112013	นางสาวทิพวรรณ ชิกกุด	3.51
ระบบสารสนเทศทางการบัญชี	5250113058	นางสาวปิยะวรรณ ทองคณารักษ์	3.62
การจัดการการท่องเที่ยว	5250114050	นางสาวธันว์รัตน์ วัลละ	3.66
การพาณิชย์อิเล็กทรอนิกส์	5250115003	นายเกียรติศักดิ์ ไกรม่วย	3.06
การตลาด	5250116058	นายประเวศ สิทธิชัย	3.64
ศิลปะการแสดง	5220510007	นายธีระพันธ์ สุทธิศิริ	2.86
ชั้นปีที่ 4 (รหัส 51)			
การจัดการสารสนเทศและคอมพิวเตอร์	5150110011	นางสาวกิตติยา พองเจริญ	3.61
การบัญชี	5150111099	นางสาวมัญญา สุขานา	3.87
การประกันภัย	5150112003	นายคณิต แก้วช่วย	3.84
ระบบสารสนเทศทางการบัญชี	5150113080	นางสาววิภารัตน์ ศุภรังสรรค์	3.36
การจัดการการท่องเที่ยว	5150114035	นางสาวชไมพร นาคแก้ว	3.79
การพาณิชย์อิเล็กทรอนิกส์	5150115030	นายสิทธิพงศ์ แก้วมณี	3.33
การตลาด	5150116032	นางสาวณัฐลิมา บดีพงศ์	3.61

จำนวนผู้สำเร็จการศึกษา ประจำปีภาคการศึกษาที่ 1/2554
มหาวิทยาลัยสงขลานครินทร์ วิทยาเขตตรัง

คณะ/สาขาวิชา	ปีที่ เข้าศึกษา	ปีที่สำเร็จ การศึกษา	จำนวนผู้ สำเร็จการศึกษา	เพศ		เกียรตินิยม	
				ช	ญ	หนึ่ง	สอง
คณะพาณิชยศาสตร์และการจัดการ							
หลักสูตร 4 ปี							
การจัดการสารสนเทศและคอมพิวเตอร์	2550	2554	6	1	5		
การบัญชี			-				
การประกันภัย			-				
ระบบสารสนเทศทางการบัญชี			-				
การจัดการการท่องเที่ยว	2550	2554	4		4		
การพาณิชย์อิเล็กทรอนิกส์	2550	2554	1	1			
การตลาด	2549	2554	1	1			
	2550	2554	3	1	2		
รวม			15	4	11		
หลักสูตร 2 ปี							
การบัญชี	2552	2554	3		3		
รวม			3		3		
รวมผู้สำเร็จการศึกษาทั้งสิ้น			18	4	14		

จำนวนนักศึกษาออกกลางคัน มหาวิทยาลัยสงขลานครินทร์ วิทยาเขตตรัง

คณะพาณิชยศาสตร์และการจัดการ รุ่นปีการศึกษา 2548

ภาคการศึกษาที่ 1 ปีการศึกษา 2554

หลักสูตร/สาขาวิชา	จำนวนนักศึกษา			ออกกลางคัน (คน)																				รวมออก กลางคัน	ร้อยละ					
	รับ เข้า	ย้าย เข้า	รวม เข้า	ไม่มาลงทะเบียนเรียน					ลาออก/เสียชีวิต					ตกออก					ย้ายสาขา/คณะ/มหาวิทยาลัย											
				ปี1	ปี2	ปี3	ปี4	รวม	ร้อยละ	ปี1	ปี2	ปี3	ปี4	รวม	ร้อยละ	ปี1	ปี2	ปี3	ปี4	รวม	ร้อยละ	ปี1	ปี2			ปี3	ปี4	รวม	ร้อยละ	
หลักสูตร 4 ปี																														
การจัดการสารสนเทศและคอมพิวเตอร์	219	1	220	29	3	1	1	34		1	7	3		11		3	18	2	5	28			2			2		75	34.09	
การบัญชี	167	7	174	20				20		2	4	3	2	11		4	18		1	23		1	1			2		56	32.18	
การประกันภัย	99		99	20		1		21		4	5	1		10		9	6			15								46	46.46	
ระบบสารสนเทศทางการบัญชี	145		145	17	1	1		19			5	1		6		8	14	1	1	24			9			9		58	40.00	
การจัดการการท่องเที่ยว	130	1	131	14	2	3		19		1	2	1		4		9	22	2	2	33		1	1			2		58	44.27	
การพาณิชย์อิเล็กทรอนิกส์	118	2	120	13	3	1		17			1	1		2		2	13		3	18								37	30.83	
การตลาด	152	2	154	16	6	1		23		2	3	2		7		9	12			22								52	33.77	
หลักสูตร 2 ปี																														
การบัญชี	97		97	15	1			16			8			8		7	8			15									39	40.21
รวมทั้งสิ้น	1127	13	1140	144	16	8	1	169	14.83	10	35	12	2	59	5.18	51	111	5	10	178	15.61	2	13			15	1.32	421	36.93	

ข้อมูล ณ วันที่ 22 พฤศจิกายน 2554

หมายเหตุ

ปี 1 = ปีการศึกษา 2548

ปี 3 = ปีการศึกษา 2550

ปี 2 = ปีการศึกษา 2549

ปี 4 = ปีการศึกษา 2551

จำนวนนักศึกษาออกกลางคัน มหาวิทยาลัยสงขลานครินทร์ วิทยาเขตตรัง

คณะพาณิชยศาสตร์และการจัดการ รุ่นปีการศึกษา 2549

ภาคการศึกษาที่ 1 ปีการศึกษา 2554

หลักสูตร/สาขาวิชา	จำนวนนักศึกษา			ออกกลางคัน (คน)																				รวมออก กลางคัน	ร้อยละ							
	รับ เข้า	ย้าย เข้า	รวม เข้า	ไม่มาลงทะเบียนเรียน						ลาออก/เสียชีวิต					ตกออก				ย้ายสาขา/คณะ/มหาวิทยาลัย													
				ปี1	ปี2	ปี3	ปี4	รวม	ร้อยละ	ปี1	ปี2	ปี3	ปี4	รวม	ร้อยละ	ปี1	ปี2	ปี3	ปี4	รวม	ร้อยละ											
หลักสูตร 4 ปี																																
การจัดการสารสนเทศและคอมพิวเตอร์	124		124	9	1	1	2	13		4	10	1		15		5	24	1	2	32						1			1		61	49.19
การบัญชี	102		102	12	3			15		1	5		1	7		2	8		2	12						1	1		2		36	35.29
การประกันภัย	24		24	4	2			6			2	1		3		4	2			6										15	62.50	
ระบบสารสนเทศทางการบัญชี	79	2	81	8				8		3	3			6		3	19	1	1	24										38	46.91	
การจัดการการท่องเที่ยว	86		86	12	2		1	15		1	5			6		6	12	3		21					1			1		43	50.00	
การพาณิชย์อิเล็กทรอนิกส์	39		39	3	1			4			5			5			6			6										15	38.46	
การตลาด	82	1	83	5	2	1	1	9		1	2			3		4	19			23										35	42.17	
หลักสูตร 2 ปี																																
การบัญชี	130		130	13				13		3	4			7		3	4			7										27	20.77	
รวมทั้งสิ้น	666	3	669	66	11	2	4	83	12.41	13	36	2	1	52	7.77	27	94	5	5	131	19.58				3	1		4	0.60	270	40.36	

ข้อมูล ณ วันที่ 22 พฤศจิกายน 2554

หมายเหตุ

ปี 1 = ปีการศึกษา 2549

ปี 3 = ปีการศึกษา 2551

ปี 2 = ปีการศึกษา 2550

ปี 4 = ปีการศึกษา 2552

จำนวนนักศึกษาออกกลางคัน มหาวิทยาลัยสงขลานครินทร์ วิทยาเขตตรัง

คณะพาณิชยศาสตร์และการจัดการ รุ่นปีการศึกษา 2550

ภาคการศึกษาที่ 1 ปีการศึกษา 2554

หลักสูตร/สาขาวิชา	จำนวนนักศึกษา			ออกกลางคัน (คน)																				รวมออก กลางคัน	ร้อยละ					
	รับ เข้า	ย้าย เข้า	รวม เข้า	ไม่มาลงทะเบียนเรียน						ลาออก/เสียชีวิต						ตกออก						ย้ายสาขา/คณะ/มหาวิทยาลัย								
				ปี1	ปี2	ปี3	ปี4	รวม	ร้อยละ	ปี1	ปี2	ปี3	ปี4	รวม	ร้อยละ	ปี1	ปี2	ปี3	ปี4	รวม	ร้อยละ	ปี1	ปี2			ปี3	ปี4	รวม	ร้อยละ	
หลักสูตร 4 ปี																														
การจัดการสารสนเทศและคอมพิวเตอร์	164	3	167	14	2	1		17		4	12		1	17		13	17			30								64	38.32	
การบัญชี	154	1	155	15	2	1		18		7	2			9		2	7	3	1	13			3				3		43	27.74
การประกันภัย	28	1	29	10				10		3	2			5		2	1			3			1				1		19	65.52
ระบบสารสนเทศทางการบัญชี	91		91	14	1			15		4	4			8		14	10			24			3				3		50	54.95
การจัดการการท่องเที่ยว	156	2	158	23	1			24		6	4	1		11		7	10	2		19			1	1			2		56	35.44
การพาณิชย์อิเล็กทรอนิกส์	40		40	4	2			6		2	1			3		9	7	1		17									26	65.00
การตลาด	139	4	143	25		4		29		3	5	1		9		10	18	2		30									68	47.55
หลักสูตร 2 ปี																														
การบัญชี	101		101	7				7		1	6			7		1	6	1		8									22	27.78
รวมทั้งสิ้น	873	11	884	112	8	6		126	14.25	30	36	2	1	69	7.81	58	76	9	1	144	16.29		8	1		9	1.02	348	39.37	

ข้อมูล ณ วันที่ 22 พฤศจิกายน 2554

หมายเหตุ

ปี 1 = ปีการศึกษา 2550

ปี 3 = ปีการศึกษา 2552

ปี 2 = ปีการศึกษา 2551

ปี 4 = ปีการศึกษา 2553

จำนวนนักศึกษาออกกลางคัน มหาวิทยาลัยสงขลานครินทร์ วิทยาเขตตรัง

คณะพาณิชยศาสตร์และการจัดการ รุ่นปีการศึกษา 2551

ภาคการศึกษาที่ 1 ปีการศึกษา 2554

หลักสูตร/สาขาวิชา	จำนวนนักศึกษา			ออกกลางคัน (คน)																				รวมออก กลางคัน	ร้อยละ																	
	รับ เข้า	ย้าย เข้า	รวม เข้า	ไม่มาลงทะเบียนเรียน					ลาออก/เสียชีวิต					ตกออก					ย้ายสาขา/คณะ/มหาวิทยาลัย																							
				ปี1	ปี2	ปี3	ปี4	รวม	ร้อยละ	ปี1	ปี2	ปี3	ปี4	รวม	ร้อยละ	ปี1	ปี2	ปี3	ปี4	รวม	ร้อยละ																					
หลักสูตร 4 ปี																																										
การจัดการสารสนเทศและคอมพิวเตอร์	181	1	182	14	6	2		22		3	10	2		15		15	21	5		41																			78	42.86		
การบัญชี	169		169	9	1	1		11		2	6	1		9		9	12	1	1	23							1											44	26.04			
การประกันภัย	44	1	45	3		1		4		2	7			9		4	5	1		10																		23	51.11			
ระบบสารสนเทศทางการบัญชี	114		114	10	1			11		5	5			10		9	20	2		31																		52	45.61			
การจัดการการท่องเที่ยว	163		163	14	1	2		17		4	2			6		12	10	1		23						3											49	30.06				
การพาณิชย์อิเล็กทรอนิกส์	40		40	1				1		5	1			6		6	7	2		15																		22	55.00			
การตลาด	118	1	119	12		1		13		5	6	1		12		16	18	6		40																		65	54.62			
หลักสูตร 2 ปี																																										
การบัญชี	135		135	16	1			17		1	2			3		10	6	1		17																			37	27.41		
รวมทั้งสิ้น	964	3	967	79		7		96	9.93	27	39	4		70	7.24	81	99	19		200	20.68					4							4	0.41	370	38.26						

ข้อมูล ณ วันที่ 22 พฤศจิกายน 2554

หมายเหตุ

ปี 1 = ปีการศึกษา 2551

ปี 3 = ปีการศึกษา 2553

ปี 2 = ปีการศึกษา 2552

ปี 4 = ปีการศึกษา 2554

จำนวนนักศึกษาออกกลางคัน มหาวิทยาลัยสงขลานครินทร์ วิทยาเขตตรัง

รุ่นปีการศึกษา 2554

ภาคการศึกษาที่ 1 ปีการศึกษา 2554

คณะ/หลักสูตร/สาขาวิชา	จำนวนนักศึกษา			ออกกลางคัน (คน)																						รวมออก กลางคัน	ร้อยละ					
	รับ เข้า	ย้าย เข้า	รวม เข้า	ไม่มาลงทะเบียนเรียน						ลาออก/เสียชีวิต						ตกออก				ย้ายสาขา/คณะ/มหาวิทยาลัย												
				ปี1	ปี2	ปี3	ปี4	รวม	ร้อยละ	ปี1	ปี2	ปี3	ปี4	รวม	ร้อยละ	ปี1	ปี2	ปี3	ปี4	รวม	ร้อยละ											
คณะพาณิชยศาสตร์และการจัดการ																																
หลักสูตร 4 ปี																																
การจัดการสารสนเทศและคอมพิวเตอร์	181		181	14				14			2				2						5								5		21	11.60
การบัญชี	216		216	17				17			1				1						6							6		24	11.11	
การประกันภัย	32		32	2				2													4							4		6	18.75	
ระบบสารสนเทศทางการบัญชี	130		130	6				6			2				2						1							1		9	6.92	
การจัดการการท่องเที่ยว	125		125	7				7													6							6		13	10.40	
การพาณิชย์อิเล็กทรอนิกส์	50		50	7				7													4							4		11	22.00	
การตลาด	73		73	8				8			1				1						2							2		11	15.07	
การจัดการรัฐกิจและวิสาหกิจ	32		32	1				1													1							1		2	6.25	
คณะศิลปกรรมศาสตร์																																
ศิลปะการแสดง	9		9	3				3																						3	33.33	
รวมทั้งสิ้น	848		848	65				65	7.67	5				5	0.59	29					29	3.42							100	11.79		

ข้อมูล ณ วันที่ 22 พฤศจิกายน 2554

หมายเหตุ

ปี 1 = ปีการศึกษา 2554

ปี 3 = ปีการศึกษา 2556

ปี 2 = ปีการศึกษา 2555

ปี 4 = ปีการศึกษา 2557

ตัวชี้วัดผลผลิตภาพด้านการผลิตบัณฑิตของ มหาวิทยาลัยสงขลานครินทร์ วิทยาเขตตรัง

รุ่นปีการศึกษา 2548

ภาคการศึกษาที่ 2 ปีการศึกษา 2554

คณะ/สาขาวิชา/หลักสูตร	จำนวนนักศึกษา			ออกกลางคัน						สำเร็จการศึกษา						กำลังศึกษา	
	รับ เข้า	ย้าย เข้า	รวม	ไม่ลง ทะเบียน	ลาออก/ ตาย	ตก ออก	ย้าย ออก	รวมออก กลางคัน	ร้อยละ	ภายใน กำหนด	ร้อยละ	ช้ากว่า กำหนด	ร้อยละ	รวม สำเร็จ	ร้อยละ	คน	ร้อยละ
คณะพาณิชยศาสตร์และการจัดการ																	
หลักสูตร 4 ปี																	
การจัดการสารสนเทศและคอมพิวเตอร์	219	1	220	34	11	28	2	75	34.09	122	55.45	23	10.45	145	65.91		
การบัญชี	167	7	174	20	11	23	2	56	32.18	105	60.34	13	7.47	118	67.82		
การประกันภัย	99		99	21	10	15		46	46.46	44	44.44	9	9.09	53	53.54		
ระบบสารสนเทศทางการบัญชี	145		145	19	6	24	9	58	40.00	81	55.86	6	4.14	87	60.00		
การจัดการการท่องเที่ยว	130	1	131	19	4	33	2	58	44.27	66	50.38	6	4.58	72	54.96	1	0.77
การพาณิชย์อิเล็กทรอนิกส์	118	2	120	17	2	18		37	30.83	65	54.17	17	14.17	82	68.33	1	0.83
การตลาด	152	2	154	23	7	22		52	33.77	92	59.74	10	6.49	102	66.23		
หลักสูตร 2 ปี																	
การบัญชี	97		97	16	8	15		39	40.21	57	58.76	1	1.03	58	59.79		
รวม	1127	13	1140	169	59	177	15	421	36.93	632	55.44	85	7.46	717	62.89	2	0.18

ข้อมูล ณ วันที่ 22 พฤศจิกายน 2554

ตัวชี้วัดผลผลิตภาพด้านการผลิตบัณฑิตของ มหาวิทยาลัยสงขลานครินทร์ วิทยาเขตตรัง

รุ่นปีการศึกษา 2549

ภาคการศึกษาที่ 2 ปีการศึกษา 2554

คณะ/สาขาวิชา/หลักสูตร	จำนวนนักศึกษา			ออกกลางคัน						สำเร็จการศึกษา						กำลังศึกษา	
	รับ เข้า	ย้าย เข้า	รวม	ไม่ลง ทะเบียน	ลาออก/ ตาย	ตก ออก	ย้าย ออก	รวมออก กลางคัน	ร้อยละ	ภายใน กำหนด	ร้อยละ	ช้ากว่า กำหนด	ร้อยละ	รวม สำเร็จ	ร้อยละ	คน	ร้อยละ
คณะพาณิชยศาสตร์และการจัดการ																	
หลักสูตร 4 ปี																	
การจัดการสารสนเทศและคอมพิวเตอร์	124		124	13	15	32	1	61	49.19	55	44.35	7	5.65	62	50.00	1	0.81
การบัญชี	102		102	15	7	12	2	36	35.29	65	63.73	1	0.98	66	64.71		
การประกันภัย	24		24	6	3	6		15	62.50	7	29.17	2	8.33	9	37.50		
ระบบสารสนเทศทางการบัญชี	79	2	81	8	6	24		38	46.91	41	50.62	2	2.47	43	53.09		
การจัดการการท่องเที่ยว	86		86	15	6	21	1	43	50.00	37	43.02	6	6.98	43	50.00		
การพาณิชย์อิเล็กทรอนิกส์	39		39	4	5	6		15	38.46	21	53.85	2	5.13	23	58.97	1	2.56
การตลาด	82	1	83	9	3	23		35	42.17	42	50.60	6	7.23	48	57.83		
หลักสูตร 2 ปี																	
การบัญชี	130		130	13	7	7		27	20.77	97	74.62	6	4.61	103	79.23		
รวม	666	3	669	83	52	131	4	270	40.36	365	54.56	32	4.78	397	59.34	2	0.30

ข้อมูล ณ วันที่ 22 พฤศจิกายน 2554

ตัวชี้วัดผลผลิตภาพด้านการผลิตบัณฑิตของ มหาวิทยาลัยสงขลานครินทร์ วิทยาเขตตรัง

รุ่นปีการศึกษา 2550

ภาคการศึกษาที่ 2 ปีการศึกษา 2554

คณะ/สาขาวิชา/หลักสูตร	จำนวนนักศึกษา			ออกกลางคัน						สำเร็จการศึกษา						กำลังศึกษา	
	รับ เข้า	ย้าย เข้า	รวม	ไม่ลง ทะเบียน	ลาออก/ ตาย	ตก ออก	ย้าย ออก	รวมออก กลางคัน	ร้อยละ	ภายใน กำหนด	ร้อยละ	ช้ากว่า กำหนด	ร้อยละ	รวม สำเร็จ	ร้อยละ	คน	ร้อยละ
คณะพาณิชยศาสตร์และการจัดการ																	
หลักสูตร 4 ปี																	
การจัดการสารสนเทศและคอมพิวเตอร์	164	3	167	17	17	30		64	38.32	91	54.49	6	3.59	97	58.08	6	3.59
การบัญชี	154	1	155	18	9	13	3	43	27.74	109	70.32			109	70.32	3	1.94
การประกันภัย	28	1	29	10	10	3	1	19	65.52	7	24.14			7	24.14	3	10.35
ระบบสารสนเทศทางการบัญชี	91		91	15	15	24	3	50	54.95	41	45.05			41	45.05		
การจัดการการท่องเที่ยว	156	2	158	24	24	19	2	56	35.44	90	56.96	4	2.53	94	59.49	8	5.06
การพาณิชย์อิเล็กทรอนิกส์	40		40	6	6	17		26	65.00	11	27.50	1	2.50	12	30.00	2	5.00
การตลาด	139	4	143	29	29	30		68	47.55	67	46.85	3	2.10	70	48.95	5	3.50
หลักสูตร 2 ปี																	
การบัญชี	101		101	7	7	8		22	21.78	70	69.31	9	8.91	79	78.22		
รวม	873	11	884	126	69	143	9	348	39.37	486	54.98	23	2.60	509	57.58	27	3.05

ข้อมูล ณ วันที่ 22 พฤศจิกายน 2554

ตัวชี้วัดผลผลิตภาพด้านการผลิตบัณฑิตของ มหาวิทยาลัยสงขลานครินทร์ วิทยาเขตตรัง

รุ่นปีการศึกษา 2551

ภาคการศึกษาที่ 2 ปีการศึกษา 2554

คณะ/สาขาวิชา/หลักสูตร	จำนวนนักศึกษา			ออกกลางคัน						สำเร็จการศึกษา						กำลังศึกษา	
	รับเข้า	ย้ายเข้า	รวม	ไม่ลงทะเบียน	ลาออก/ตาย	ตกออก	ย้ายออก	รวมออกกลางคัน	ร้อยละ	ภายในกำหนด	ร้อยละ	ช้ากว่ากำหนด	ร้อยละ	รวมสำเร็จ	ร้อยละ	คน	ร้อยละ
คณะพาณิชยศาสตร์และการจัดการ																	
หลักสูตร 4 ปี																	
การจัดการสารสนเทศและคอมฯ	181	1	182	22	15	41		78	42.86							104	57.14
การบัญชี	169		169	11	9	23	1	44	26.04							125	73.96
การประกันภัย	44	1	45	4	9	10		23	51.11							22	48.89
ระบบสารสนเทศทางการบัญชี	114		114	11	10	31		52	45.61							62	54.39
การจัดการการท่องเที่ยว	163		163	17	6	23	3	49	30.06							114	69.94
การพาณิชย์อิเล็กทรอนิกส์	40		40	1	6	15		22	55.00							18	45.00
การตลาด	118	1	119	13	12	40		65	54.62							54	45.38
หลักสูตร 2 ปี																	
การบัญชี	135		135	17	3	17		37	27.41	91	67.41	7	5.19	98	72.60		
รวม	964	3	967	96	70	200	4	370	38.26	91	9.41	7	0.72	98	10.13	499	51.60

ข้อมูล ณ วันที่ 22 พฤศจิกายน 2554

ตัวชี้วัดผลผลิตภาพด้านการผลิตบัณฑิตของ มหาวิทยาลัยสงขลานครินทร์ วิทยาเขตตรัง

รุ่นปีการศึกษา 2552

ภาคการศึกษาที่ 2 ปีการศึกษา 2554

คณะ/สาขาวิชา/หลักสูตร	จำนวนนักศึกษา			ออกกลางคัน						สำเร็จการศึกษา						กำลังศึกษา	
	รับ เข้า	ย้าย เข้า	รวม	ไม่ลง ทะเบียน	ลาออก/ ตาย	ตก ออก	ย้าย ออก	รวมออก กลางคัน	ร้อยละ	ภายใน กำหนด	ร้อยละ	ช้ากว่า กำหนด	ร้อยละ	รวม สำเร็จ	ร้อยละ	คน	ร้อยละ
คณะพาณิชยศาสตร์และการจัดการ																	
หลักสูตร 4 ปี																	
การจัดการสารสนเทศและคอมพิวเตอร์	199		199	14	14	32	4	64	32.16							135	67.84
การบัญชี	197	2	199	22	5	6	4	37	18.59							162	81.41
การประกันภัย	48	1	49	7	3	8		18	36.74							31	63.27
ระบบสารสนเทศทางการบัญชี	139	4	143	14	6	20	1	41	28.67							102	71.33
การจัดการการท่องเที่ยว	149	3	152	19	7	23		49	32.45							103	67.76
การพาณิชย์อิเล็กทรอนิกส์	72		72	3	5	34		42	58.33							30	41.67
การตลาด	150	1	151	24	9	42	1	76	50.33							75	49.67
หลักสูตร 2 ปี																	
การบัญชี	122		122	10	2	10		22	18.03							4	3.28
คณะศิลปกรรมศาสตร์																	
ศิลปะการแสดง	8		8	1												7	87.50
รวม	1084	10	1095	114	51	175	10	350	31.96							649	59.27

ตัวชี้วัดผลผลิตภาพด้านการผลิตบัณฑิตของ มหาวิทยาลัยสงขลานครินทร์ วิทยาเขตตรัง

รุ่นปีการศึกษา 2553

ภาคการศึกษาที่ 2 ปีการศึกษา 2554

คณะ/สาขาวิชา/หลักสูตร	จำนวนนักศึกษา			ออกกลางคัน						สำเร็จการศึกษา						กำลังศึกษา	
	รับ เข้า	ย้าย เข้า	รวม	ไม่ลง ทะเบียน	ลาออก/ ตาย	ตก ออก	ย้าย ออก	รวมออก กลางคัน	ร้อยละ	ภายใน กำหนด	ร้อยละ	ช้ากว่า กำหนด	ร้อยละ	รวม สำเร็จ	ร้อยละ	คน	ร้อยละ
คณะพาณิชยศาสตร์และการจัดการ																	
หลักสูตร 4 ปี																	
การจัดการสารสนเทศและคอมฯ	158	1	159	16	4	17	6	43	27.04							116	72.96
การบัญชี	170	2	172	25	2	3		30	17.44							142	82.56
การประกันภัย	31	1	32	5	1	7		13	40.63							19	59.36
ระบบสารสนเทศทางการบัญชี	124	2	126	8	9	15	1	33	26.19							93	73.81
การจัดการการท่องเที่ยว	106	4	110	12	9	10		31	28.18							79	71.82
การพาณิชย์อิเล็กทรอนิกส์	46		46	9	3	16	1	29	63.04							17	36.96
การตลาด	101	1	102	18	2	7	2	29	28.43							73	71.57
คณะศิลปกรรมศาสตร์																	
ศิลปะการแสดง	3		3	1				1	33.33							2	66.66
รวม	739	10	750	94	30	75	10	209	27.87							541	72.13

ข้อมูล ณ วันที่ 22 พฤศจิกายน 2554

ตัวชี้วัดผลผลิตภาพด้านการผลิตบัณฑิตของ มหาวิทยาลัยสงขลานครินทร์ วิทยาเขตตรัง

รุ่นปีการศึกษา 2554

ภาคการศึกษาที่ 2 ปีการศึกษา 2554

คณะ/สาขาวิชา/หลักสูตร	จำนวนนักศึกษา			ออกกลางคัน						สำเร็จการศึกษา						กำลังศึกษา	
	รับเข้า	ย้ายเข้า	รวม	ไม่ลงทะเบียน	ลาออก/ตาย	ตกออก	ย้ายออก	รวมออกกลางคัน	ร้อยละ	ภายในกำหนด	ร้อยละ	ช้ากว่ากำหนด	ร้อยละ	รวมสำเร็จ	ร้อยละ	คน	ร้อยละ
คณะพาณิชยศาสตร์และการจัดการ																	
หลักสูตร 4 ปี																	
การจัดการสารสนเทศและคอมฯ	181		181	14	2	5		21								160	88.40
การบัญชี	216		216	17	1	6		24								192	88.89
การประกันภัย	32		32	2		4		6								26	81.25
ระบบสารสนเทศทางการบัญชี	130		130	6	2	1		9								121	93.08
การจัดการการท่องเที่ยว	125		125	7		6		13								112	89.60
การพาณิชย์อิเล็กทรอนิกส์	50		50	6		4		11								39	78.00
การตลาด	73		73	8	1	2		11								62	84.93
การจัดการรัฐกิจและวิสาหกิจ	32		32	1		1		2								30	93.75
คณะศิลปกรรมศาสตร์																	
ศิลปะการแสดง	9		9	3				3								6	66.67
รวม	848		848	64	5	29		100								748	88.21

ข้อมูล ณ วันที่ 22 พฤศจิกายน 2554